



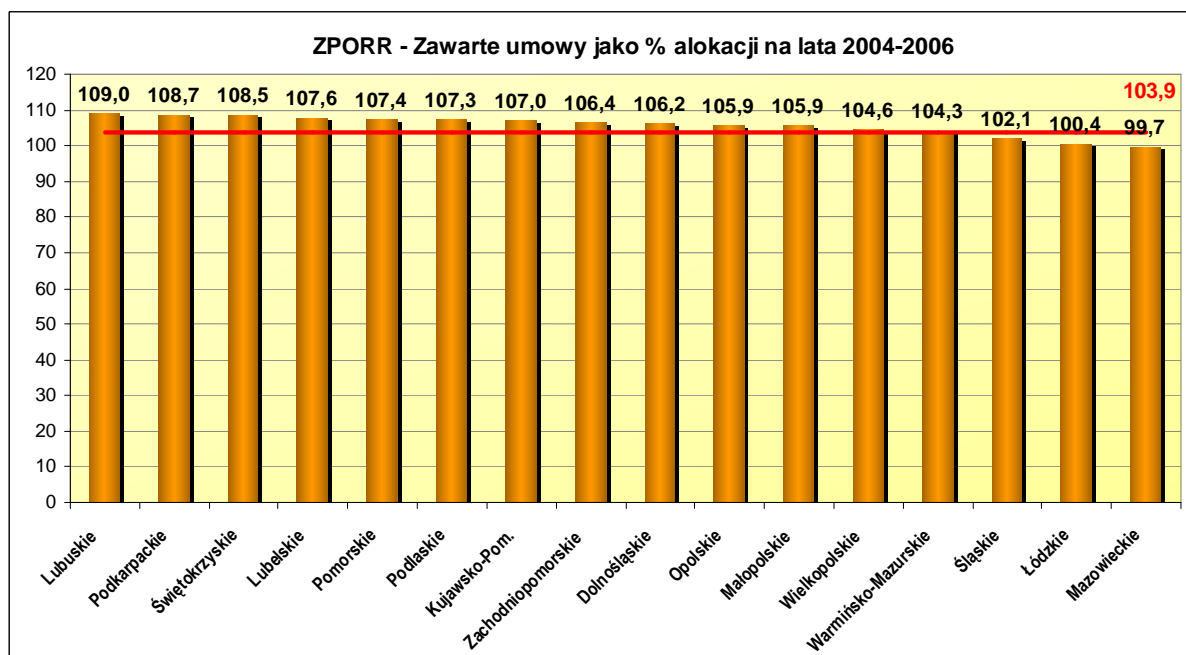
## Wykorzystanie ZPORR w województwie zachodniopomorskim w okresie 2004 – 2006\*

Wg stanu na 31 maja 2009 r.

**W maju do beneficjentów z Zachodniopomorskiego trafiło 0,13 mln zł ze Zintegrowanego Programu Operacyjnego Rozwoju Regionalnego, a od momentu uruchomienia programu – 559,62 mln zł, co stanowi 103,18 proc. alokacji dla województwa zachodniopomorskiego.**

### 1. Podpisane umowy

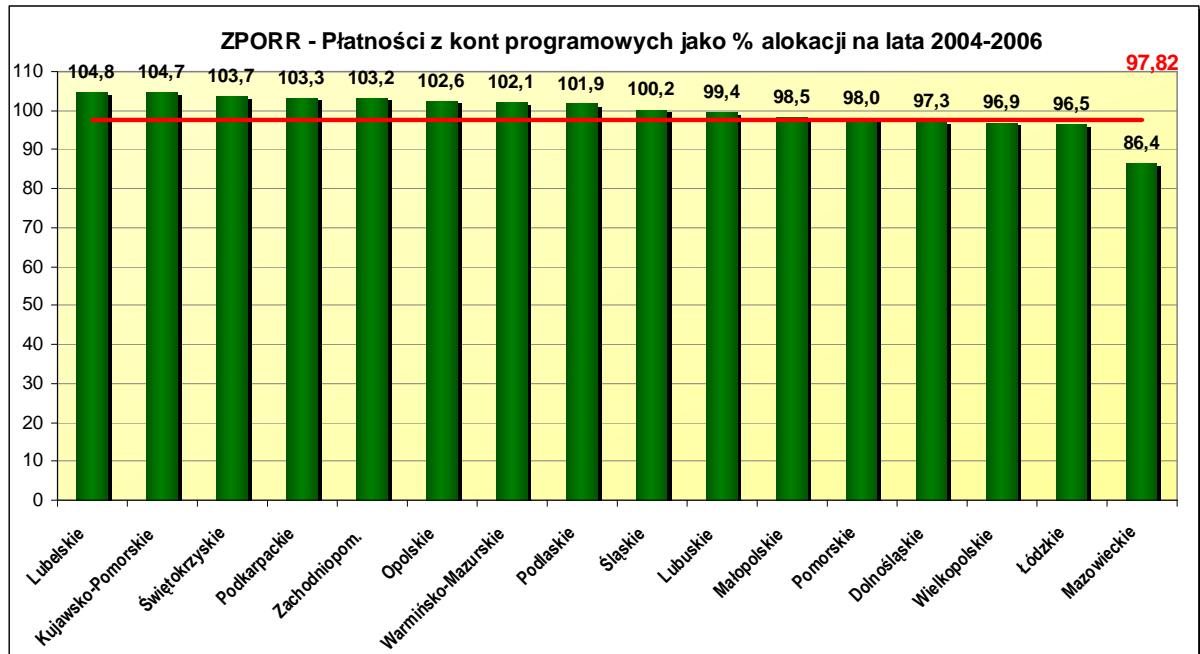
Do chwili obecnej w województwie zachodniopomorskim podpisano umowy o dofinansowanie o łącznej wartości blisko 577,50 mln zł, co oznacza, że zakontraktowano 106,38 proc. wszystkich środków dostępnych dla tego województwa.



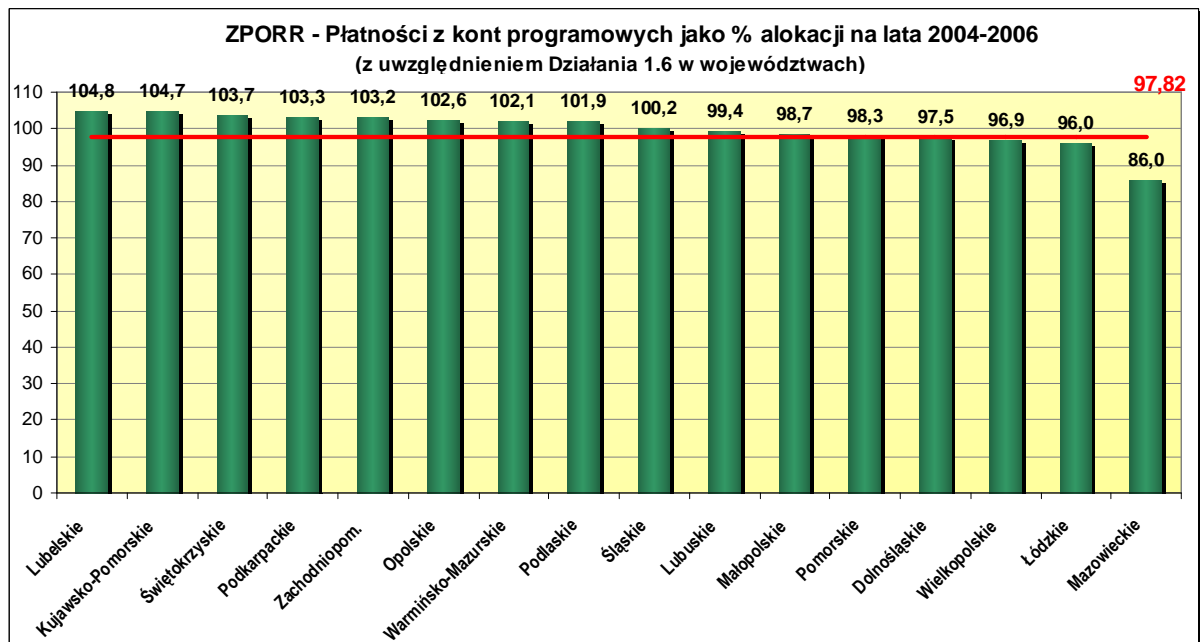
\* Środki te można wydawać do końca czerwca 2009 roku.

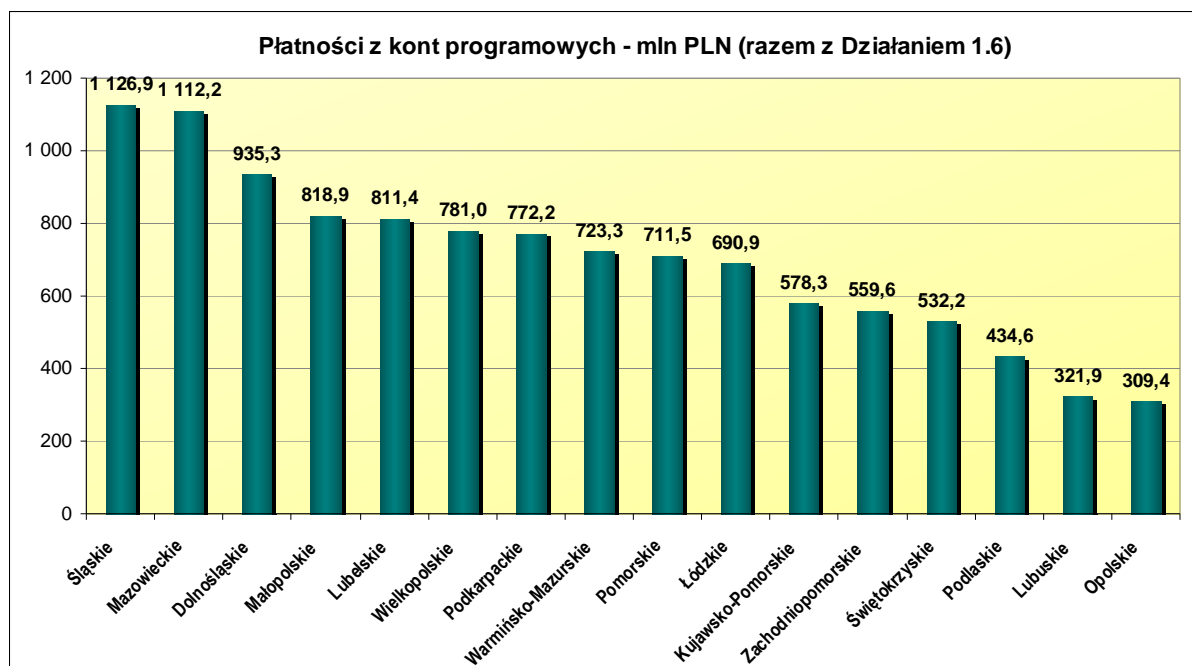
## 2. Płatności

Od uruchomienia programu zrealizowano płatności w wysokości 559,62 mln zł, co stanowi 103,18 proc. alokacji dla województwa zachodniopomorskiego. W samym maju do beneficjentów trafiło prawie 0,13 mln zł.



W województwach dolnośląskim, łódzkim, małopolskim, mazowieckim, pomorskim, śląskim, i wielkopolskim realizowane są projekty w ramach działania 1.6 „Rozwój transportu publicznego w aglomeracjach”. Po uwzględnieniu płatności z tego działania wykresy przedstawiają się następująco:





### 3. Zakończone projekty

Od uruchomienia programu w województwie zachodniopomorskim zakończono projekty o wartości 556,10 mln zł, co stanowi 102,63 proc. alokacji. W samym maju zakończono projekty warte 0,41 mln zł.



### 4. Liczba realizowanych projektów

**W Zachodniopomorskim realizowanych jest 648 projektów o łącznej wartości dofinansowania w wysokości 577,50 mln złotych, z czego do beneficjentów trafiło 559,62 mln, co stanowi 103,18 proc. alokacji dla województwa zachodniopomorskiego.**

### **PRIORYTET 1**

#### **Rozbudowa i modernizacja infrastruktury służącej wzmocnieniu konkurencyjności regionów**

Celem realizacji 1. priorytetu jest wzrost atrakcyjności wszystkich regionów jako miejsca pracy i życia mieszkańców. Działania podejmowane w ramach Priorytetu 1. mają na celu rozbudowę i modernizację infrastruktury technicznej i społecznej w miastach oraz poprawę połączeń pomiędzy ośrodkami regionalnymi, co przyczyni się do zwiększenia mobilności zawodowej i przestrzennej mieszkańców, a tym samym do wzrostu dostępu do zatrudnienia i nauki. Priorytet ten jest finansowany z Europejskiego Funduszu Rozwoju Regionalnego.

<b>liczba projektów</b>	<b>wartość umów w mln zł</b>	<b>umowy jako % alokacji</b>	<b>wartość płatności w mln zł</b>	<b>płatności jako % alokacji</b>
<b>80 projektów</b>	<b>326,39</b>	<b>107,25</b>	<b>322,66</b>	<b>106,03</b>

### **PRIORYTET 2**

#### **Wzmocnienie rozwoju zasobów ludzkich w regionach:**

Celem 2. priorytetu jest stworzenie warunków dla rozwoju zasobów ludzkich na poziomie lokalnym i regionalnym. Wsparcie udostępnione w ramach tego priorytetu ma za zadanie zwiększenie mobilności zasobów ludzkich w regionach, poprzez podnoszenie poziomu wiedzy i kwalifikacji zawodowych mieszkańców. Priorytet ten jest finansowany z Europejskiego Funduszu Społecznego.

<b>liczba projektów</b>	<b>wartość umów w mln zł</b>	<b>umowy jako % alokacji</b>	<b>wartość płatności w mln zł</b>	<b>płatności jako % alokacji</b>
<b>314 projektów</b>	<b>88,44</b>	<b>102,44</b>	<b>80,14</b>	<b>92,83</b>

### **PRIORYTET 3**

#### **Rozwój lokalny**

Celem 3. priorytetu jest wzmocnienie rozwoju ośrodków o znaczeniu lokalnym. Realizowane projekty mają się przyczynić do polepszenia stanu infrastruktury technicznej i społecznej o znaczeniu lokalnym, rewitalizacji obszarów zdegradowanych oraz tworzenia mikroprzedsiębiorstw. Priorytet ten jest finansowany z Europejskiego Funduszu Rozwoju Regionalnego.

<b>liczba projektów</b>	<b>wartość umów w mln zł</b>	<b>umowy jako % alokacji</b>	<b>wartość płatności w mln zł</b>	<b>płatności jako % alokacji</b>
<b>254 projekty</b>	<b>155,15</b>	<b>106,90</b>	<b>150,00</b>	<b>103,35</b>

## 5. Liczba zakończonych projektów

### PRIORYTET 1

Rozbudowa i modernizacja infrastruktury służącej wzmocnieniu konkurencyjności regionów

liczba zakończonych projektów	wartość projektów zakończonych w mln zł	Projekty zakończone jako % alokacji
<b>75 projektów</b>	<b>319,83</b>	<b>105,09</b>

### PRIORYTET 2

Wzmocnienie rozwoju zasobów ludzkich w regionach

liczba zakończonych projektów	wartość projektów zakończonych w mln zł	Projekty zakończone jako % alokacji
<b>286 projektów</b>	<b>80,08</b>	<b>92,76</b>

### PRIORYTET 3

Rozwój lokalny

liczba zakończonych projektów	wartość projektów zakończonych w mln zł	Projekty zakończone jako % alokacji
<b>253 projekty</b>	<b>149,97</b>	<b>103,34</b>

Pełna lista projektów jest dostępna na stronie internetowej [www.zporr.gov.pl](http://www.zporr.gov.pl)