



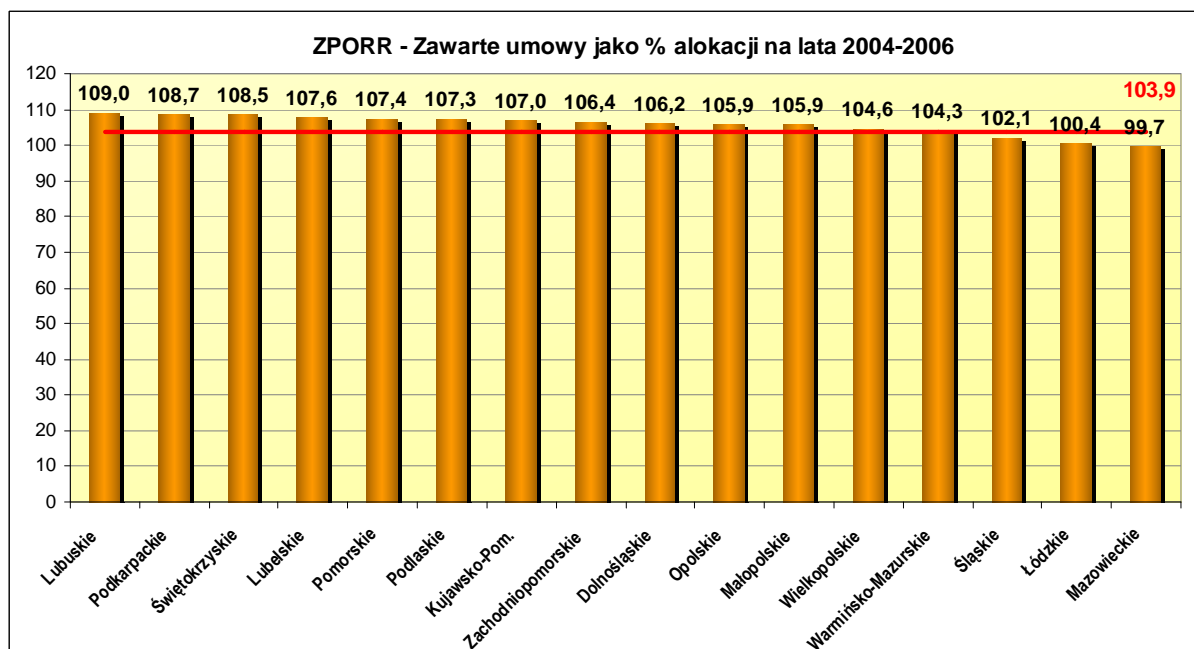
Wykorzystanie ZPORR w województwie wielkopolskim w okresie 2004 – 2006*

Wg stanu na 31 maja 2009 r.

W maju w województwie wielkopolskim nie odnotowano płatności w ramach Zintegrowanego Programu Operacyjnego Rozwoju Regionalnego. Od momentu uruchomienia programu do beneficjentów trafiło 780,97 mln zł, co stanowi 96,91 proc. alokacji dla województwa wielkopolskiego.

1. Podpisane umowy

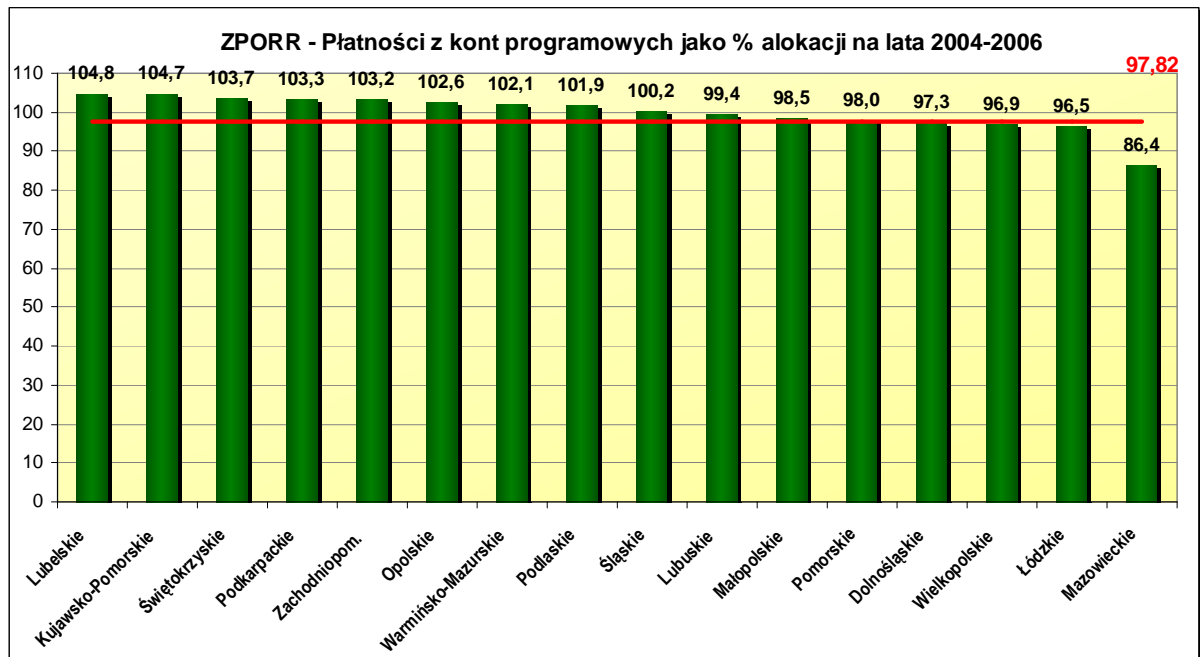
Do chwili obecnej w województwie wielkopolskim podpisano umowy o dofinansowanie o łącznej wartości blisko 841,28 mln zł, co oznacza, że zakontraktowano 104,57 proc. wszystkich środków dostępnych dla tego województwa.



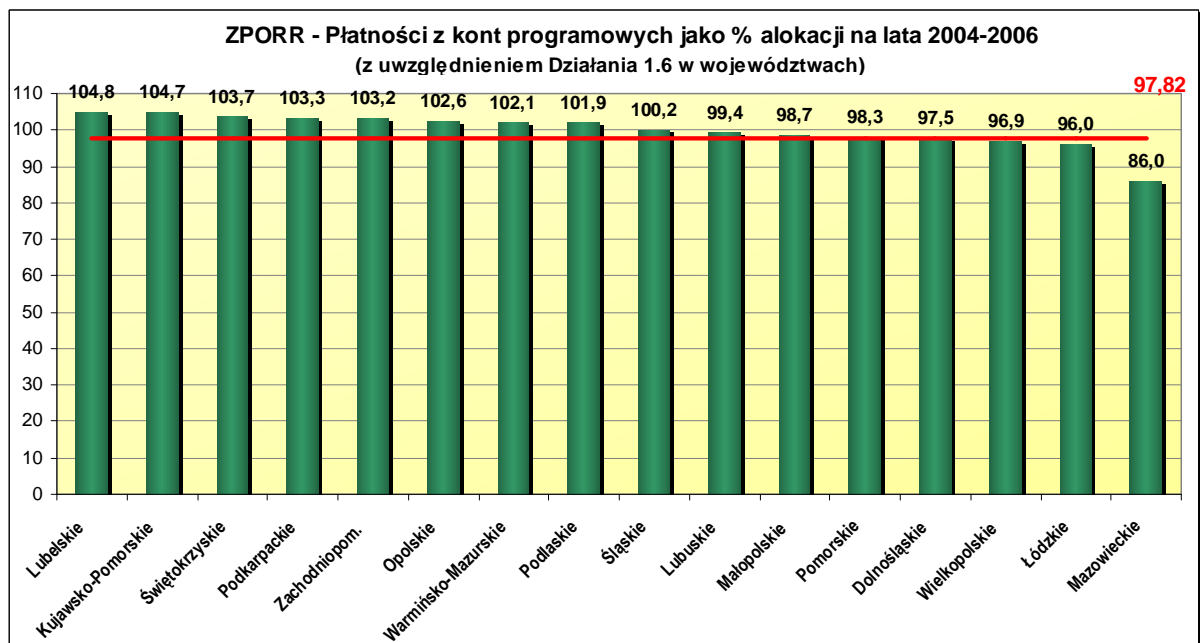
* Środki te można wydawać do końca czerwca 2009 roku.

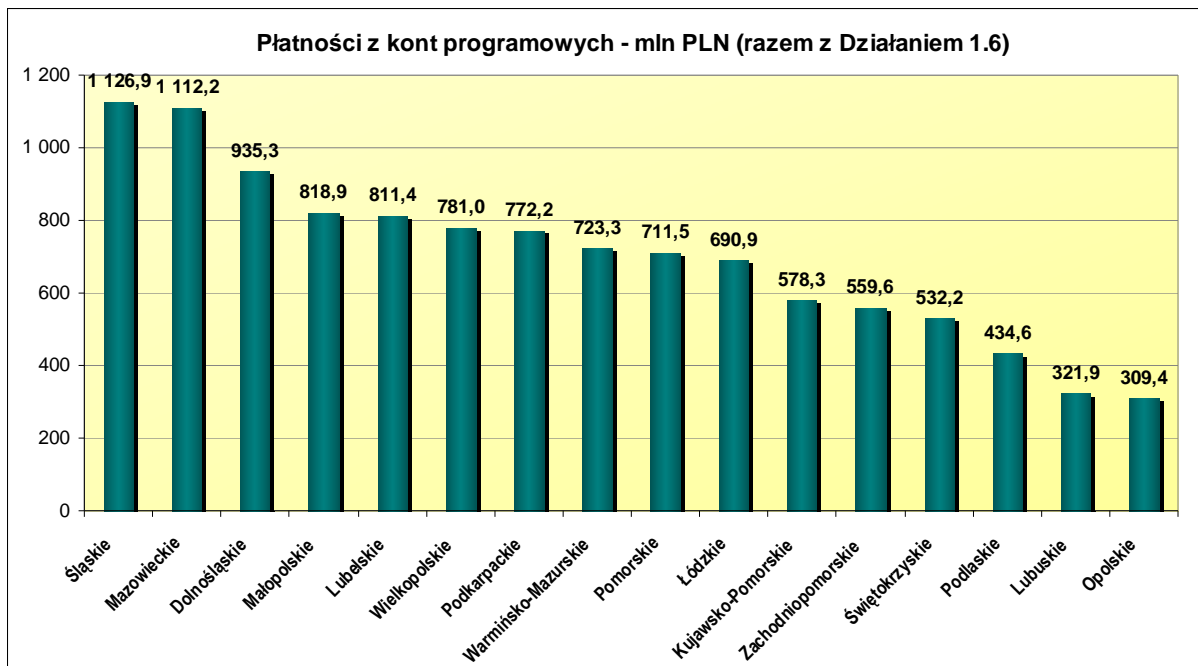
2. Płatności

Od uruchomienia programu zrealizowano płatności w wysokości 780,97 mln zł, co stanowi 96,91 proc. alokacji dla województwa wielkopolskiego.



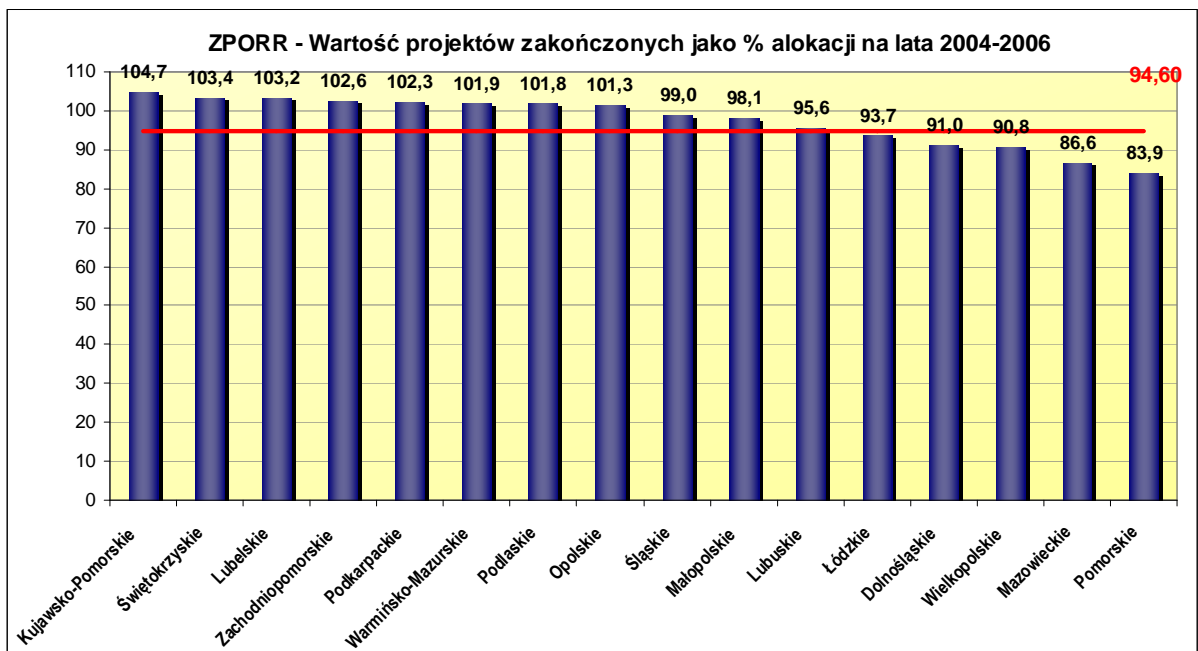
W województwach dolnośląskim, łódzkim, małopolskim, mazowieckim, pomorskim, śląskim, i wielkopolskim realizowane są projekty w ramach działania 1.6 „Rozwój transportu publicznego w aglomeracjach”. Po uwzględnieniu płatności z tego działania wykresy przedstawiają się następująco:





3. Zakończone projekty

Od uruchomienia programu w województwie wielkopolskim zakończono projekty o wartości 728,70 mln zł, co stanowi 90,85 proc. alokacji. W samym maju zakończono projekty warte 2,00 mln zł.



4. Liczba realizowanych projektów

W Wielkopolsce realizowanych jest 757 projektów o łącznej wartości dofinansowania w wysokości 841,28 mln złotych, z czego do beneficjentów trafiło 780,97 mln, co stanowi 96,91 proc. alokacji dla województwa wielkopolskiego.

PRIORYTET 1

Rozbudowa i modernizacja infrastruktury służącej wzmocnieniu konkurencyjności regionów

Celem realizacji 1. priorytetu jest wzrost atrakcyjności wszystkich regionów jako miejsca pracy i życia mieszkańców. Działania podejmowane w ramach Priorytetu 1. mają na celu rozbudowę i modernizację infrastruktury technicznej i społecznej w miastach oraz poprawę połączeń pomiędzy ośrodkami regionalnymi, co przyczyni się do zwiększenia mobilności zawodowej i przestrzennej mieszkańców, a tym samym do wzrostu dostępu do zatrudnienia i nauki. Priorytet ten jest finansowany z Europejskiego Funduszu Rozwoju Regionalnego.

liczba projektów	wartość umów w mln zł	umowy jako % alokacji	wartość płatności w mln zł	płatności jako % alokacji
100 projektów	505,68	105,07	477,59	99,04

PRIORYTET 2

Wzmocnienie rozwoju zasobów ludzkich w regionach:

Celem 2. priorytetu jest stworzenie warunków dla rozwoju zasobów ludzkich na poziomie lokalnym i regionalnym. Wsparcie udostępnione w ramach tego priorytetu ma za zadanie zwiększenie mobilności zasobów ludzkich w regionach, poprzez podnoszenie poziomu wiedzy i kwalifikacji zawodowych mieszkańców. Priorytet ten jest finansowany z Europejskiego Funduszu Społecznego.

liczba projektów	wartość umów w mln zł	umowy jako % alokacji	wartość płatności w mln zł	płatności jako % alokacji
361 projektów	131,22	103,51	108,10	85,27

PRIORYTET 3

Rozwój lokalny

Celem 3. priorytetu jest wzmocnienie rozwoju ośrodków o znaczeniu lokalnym. Realizowane projekty mają się przyczynić do polepszenia stanu infrastruktury technicznej i społecznej o znaczeniu lokalnym, rewitalizacji obszarów zdegradowanych oraz tworzenia mikroprzedsiębiorstw. Priorytet ten jest finansowany z Europejskiego Funduszu Rozwoju Regionalnego.

liczba projektów	wartość umów w mln zł	umowy jako % alokacji	wartość płatności w mln zł	płatności jako % alokacji
296 projektów	195,78	104,10	187,54	99,72

5. Liczba zakończonych projektów

PRIORYTET 1

Rozbudowa i modernizacja infrastruktury służącej wzmocnieniu konkurencyjności regionów

liczba zakończonych projektów	wartość projektów zakończonych w mln zł	Projekty zakończone jako % alokacji
90 projektów	440,26	92,02

PRIORYTET 2

Wzmocnienie rozwoju zasobów ludzkich w regionach

liczba zakończonych projektów	wartość projektów zakończonych w mln zł	Projekty zakończone jako % alokacji
319 projektów	93,23	73,55

PRIORYTET 3

Rozwój lokalny

liczba zakończonych projektów	wartość projektów zakończonych w mln zł	Projekty zakończone jako % alokacji
290 projektów	187,54	99,72

Pełna lista projektów jest dostępna na stronie internetowej www.zporr.gov.pl