



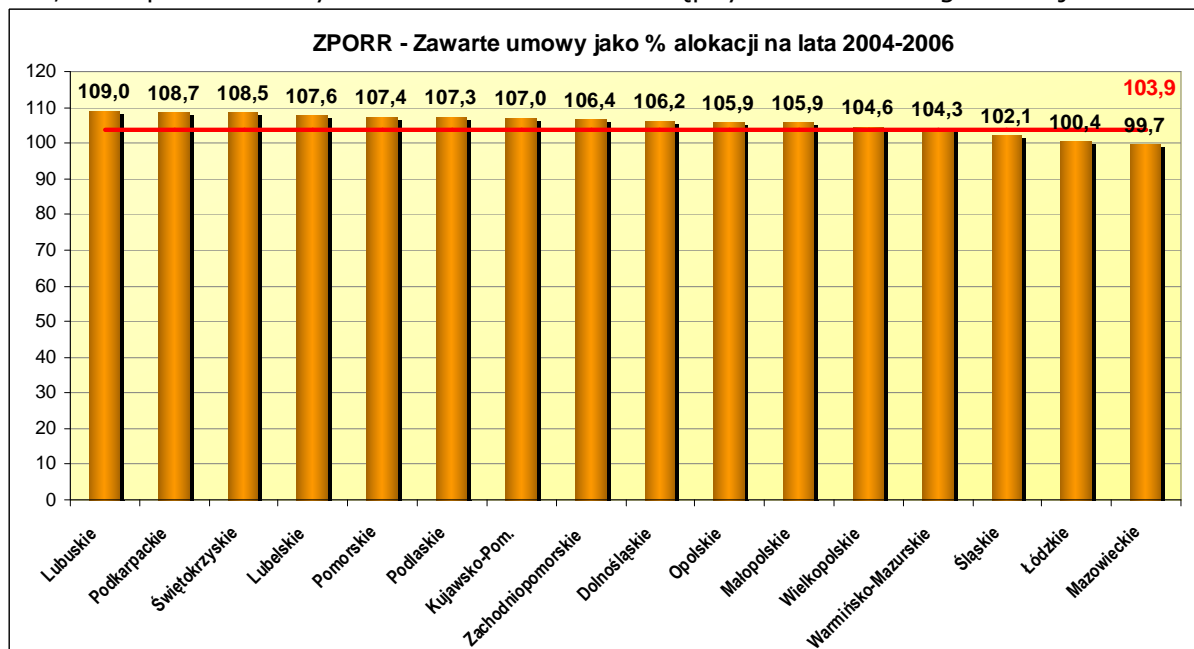
## Wykorzystanie ZPORR w województwie warmińsko - mazurskim w okresie 2004 - 2006\*

Wg stanu na 31 maja 2009 r.

W maju do beneficjentów z Warmińsko - Mazurskiego trafiło 0,57 mln zł ze Zintegrowanego Programu Operacyjnego Rozwoju Regionalnego, a od momentu uruchomienia programu - 723,25 mln zł, co stanowi 102,13 proc. alokacji dla województwa warmińsko - mazurskiego.

### 1. Podpisane umowy

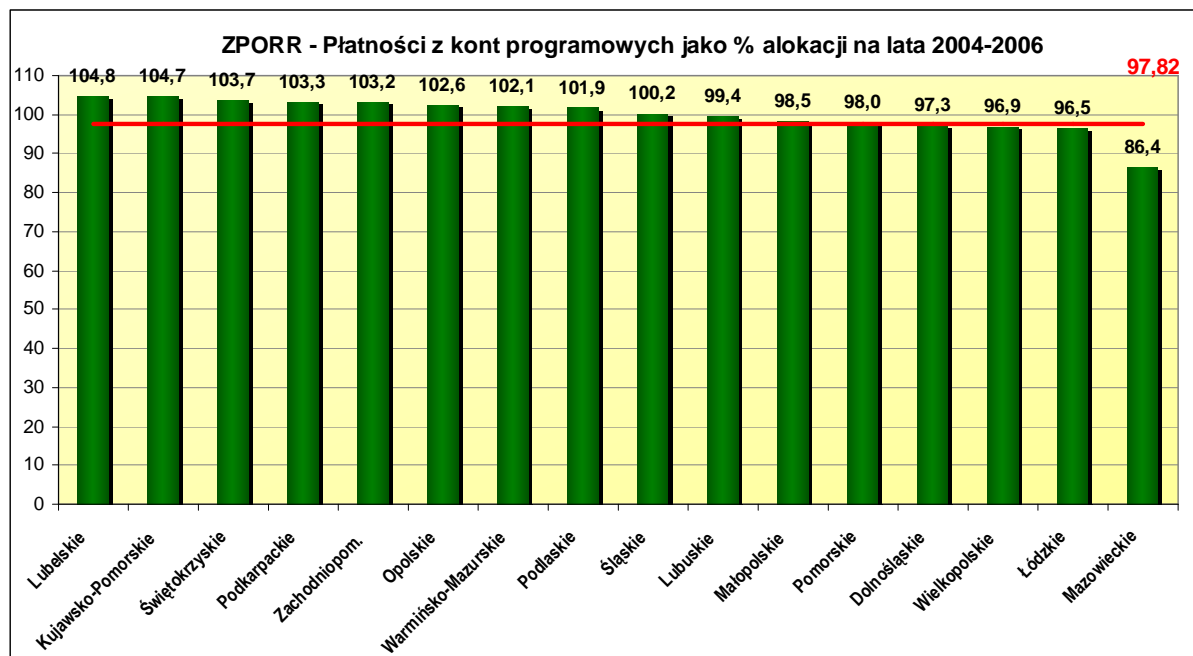
Do chwili obecnej w województwie warmińsko-mazurskim podpisano umowy o dofinansowanie o łącznej wartości blisko 739,56 mln zł, co oznacza, że zakontraktowano 104,33 proc. wszystkich środków dostępnych dla tego województwa.



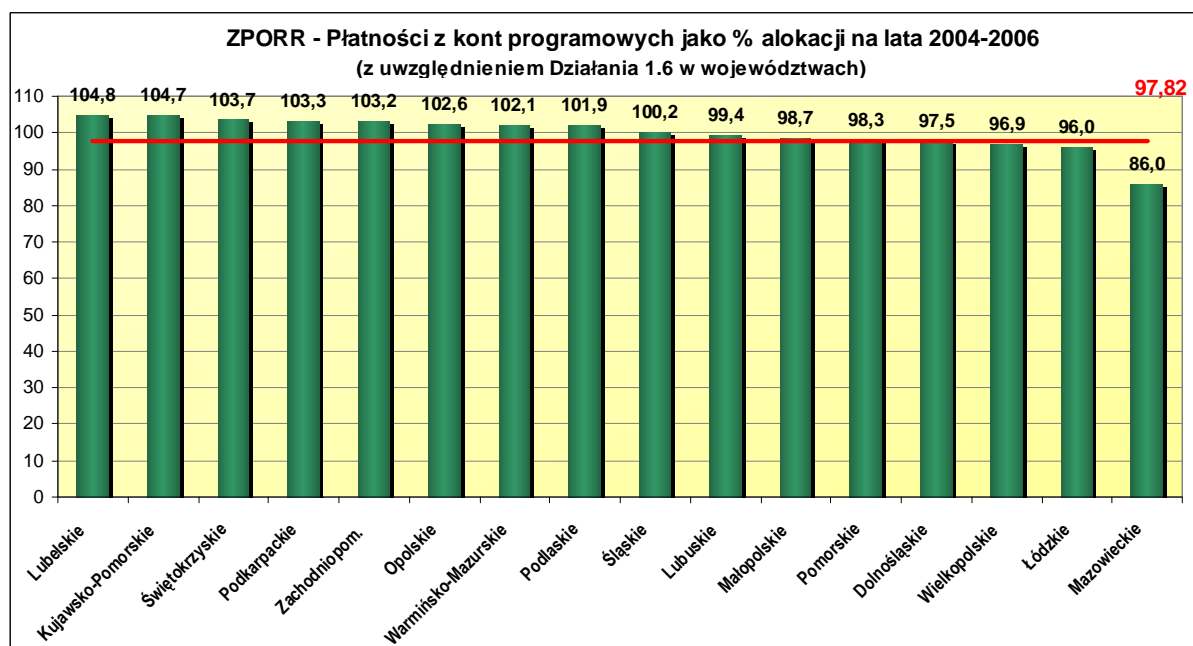
\* Środki te można wydawać do końca czerwca 2009 roku.

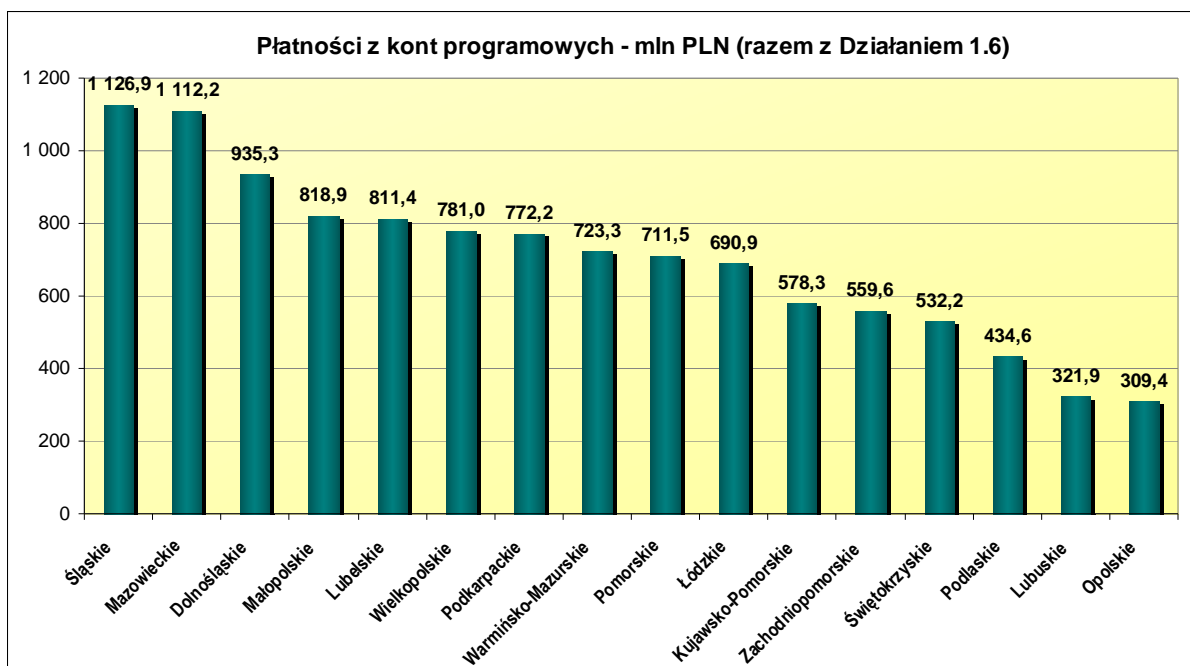
## 2. Płatności

Od uruchomienia programu zrealizowano płatności w wysokości 723,25 mln zł, co stanowi 102,13 proc. alokacji dla województwa warmińsko - mazurskiego. W samym maju do beneficjentów trafiło prawie 0,57 mln zł.



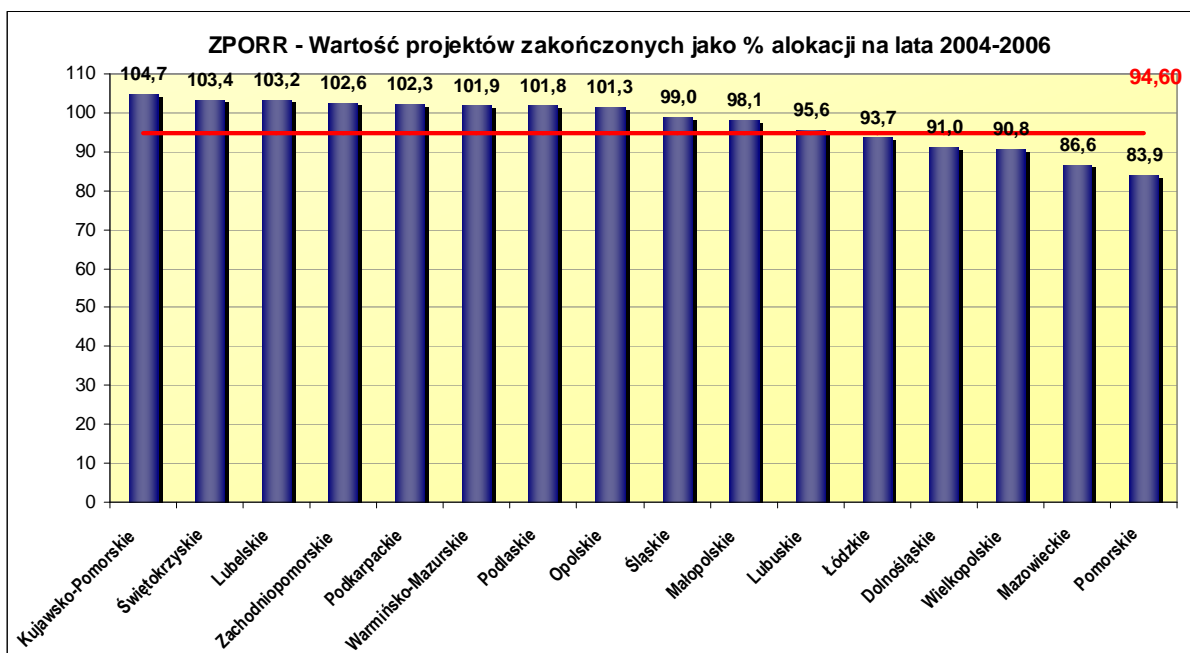
W województwach dolnośląskim, łódzkim, małopolskim, mazowieckim, pomorskim, śląskim, i wielkopolskim realizowane są projekty w ramach działania 1.6 „Rozwój transportu publicznego w aglomeracjach”. Po uwzględnieniu płatności z tego działania wykresy przedstawiają się następująco:





### 3. Zakończone projekty

Od uruchomienia programu w województwie warmińsko-mazurskim zakończono projekty o wartości 720,99 mln zł, co stanowi 101,87 proc. alokacji. W samym maju zakończono projekty warte 1,04 mln zł.



### 4. Liczba realizowanych projektów

**W Warmińsko - Mazurskim realizowanych jest 686 projektów o łącznej wartości dofinansowania w wysokości 739,56 mln złotych, z czego do beneficjentów trafiło 723,25 mln, co stanowi 102,13 proc. alokacji dla województwa warmińsko-mazurskiego.**

### **PRIORYTET 1**

#### **Rozbudowa i modernizacja infrastruktury służącej wzmocnieniu konkurencyjności regionów**

Celem realizacji 1. priorytetu jest wzrost atrakcyjności wszystkich regionów jako miejsca pracy i życia mieszkańców. Działania podejmowane w ramach Priorytetu 1. mają na celu rozbudowę i modernizację infrastruktury technicznej i społecznej w miastach oraz poprawę połączeń pomiędzy ośrodkami regionalnymi, co przyczyni się do zwiększenia mobilności zawodowej i przestrzennej mieszkańców, a tym samym do wzrostu dostępu do zatrudnienia i nauki. Priorytet ten jest finansowany z Europejskiego Funduszu Rozwoju Regionalnego.

<b>liczba projektów</b>	<b>wartość umów w mln zł</b>	<b>umowy jako % alokacji</b>	<b>wartość płatności w mln zł</b>	<b>płatności jako % alokacji</b>
<b>91 projektów</b>	<b>395,11</b>	<b>104,01</b>	<b>387,29</b>	<b>101,95</b>

### **PRIORYTET 2**

#### **Wzmocnienie rozwoju zasobów ludzkich w regionach:**

Celem 2. priorytetu jest stworzenie warunków dla rozwoju zasobów ludzkich na poziomie lokalnym i regionalnym. Wsparcie udostępnione w ramach tego priorytetu ma za zadanie zwiększenie mobilności zasobów ludzkich w regionach, poprzez podnoszenie poziomu wiedzy i kwalifikacji zawodowych mieszkańców. Priorytet ten jest finansowany z Europejskiego Funduszu Społecznego.

<b>liczba projektów</b>	<b>wartość umów w mln zł</b>	<b>umowy jako % alokacji</b>	<b>wartość płatności w mln zł</b>	<b>płatności jako % alokacji</b>
<b>228 projektów</b>	<b>110,00</b>	<b>103,21</b>	<b>107,38</b>	<b>100,75</b>

### **PRIORYTET 3**

#### **Rozwój lokalny**

Celem 3. priorytetu jest wzmocnienie rozwoju ośrodków o znaczeniu lokalnym. Realizowane projekty mają się przyczynić do polepszenia stanu infrastruktury technicznej i społecznej o znaczeniu lokalnym, rewitalizacji obszarów zdegradowanych oraz tworzenia mikroprzedsiębiorstw. Priorytet ten jest finansowany z Europejskiego Funduszu Rozwoju Regionalnego.

<b>liczba projektów</b>	<b>wartość umów w mln zł</b>	<b>umowy jako % alokacji</b>	<b>wartość płatności w mln zł</b>	<b>płatności jako % alokacji</b>
<b>367 projektów</b>	<b>225,03</b>	<b>105,46</b>	<b>220,10</b>	<b>103,15</b>

## 5. Liczba zakończonych projektów

### PRIORYTET 1

Rozbudowa i modernizacja infrastruktury służącej wzmocnieniu konkurencyjności regionów

liczba zakończonych projektów	wartość projektów zakończonych w mln zł	Projekty zakończone jako % alokacji
<b>79 projektów</b>	<b>387,29</b>	<b>101,95</b>

### PRIORYTET 2

Wzmocnienie rozwoju zasobów ludzkich w regionach

liczba zakończonych projektów	wartość projektów zakończonych w mln zł	Projekty zakończone jako % alokacji
<b>224 projekty</b>	<b>105,76</b>	<b>99,23</b>

### PRIORYTET 3

Rozwój lokalny

liczba zakończonych projektów	wartość projektów zakończonych w mln zł	Projekty zakończone jako % alokacji
<b>357 projektów</b>	<b>219,88</b>	<b>103,05</b>

Pełna lista projektów jest dostępna na stronie internetowej [www.zporr.gov.pl](http://www.zporr.gov.pl)