



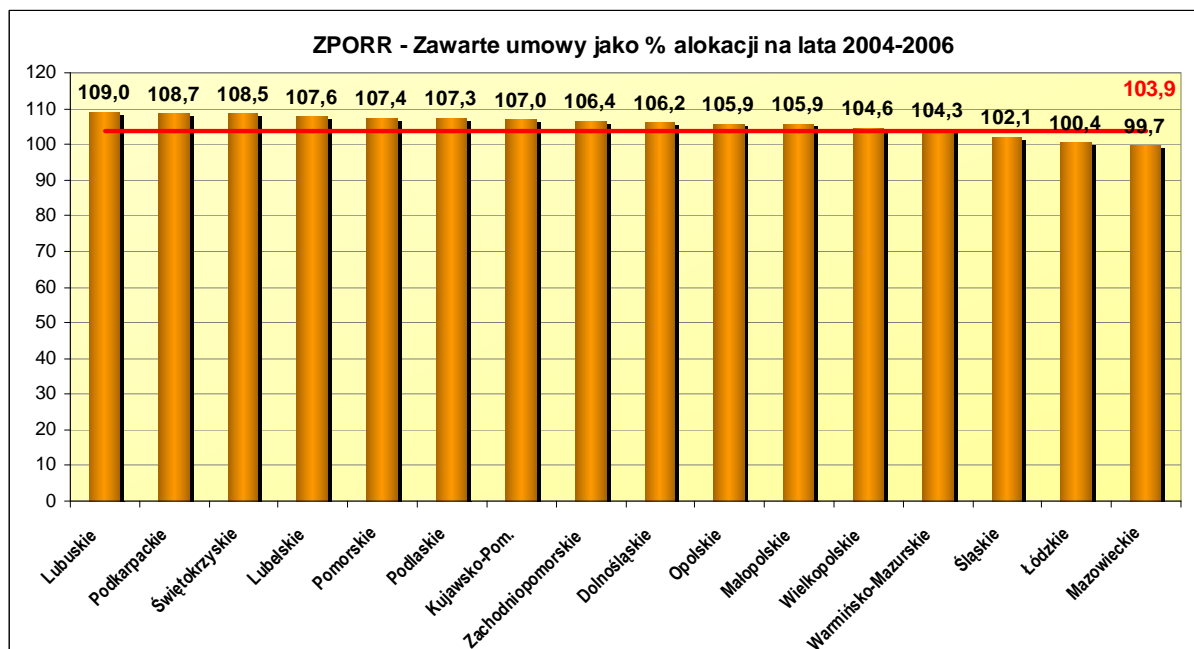
## Wykorzystanie ZPORR w województwie świętokrzyskim w okresie 2004 – 2006\*

Wg stanu na 31 maja 2009 r.

**W maju do beneficjentów ze Świętokrzyskiego trafiło 4,18 mln zł ze Zintegrowanego Programu Operacyjnego Rozwoju Regionalnego, a od momentu uruchomienia programu – 532,23 mln zł, co stanowi 103,72 proc. alokacji dla województwa.**

### 1. Podpisane umowy

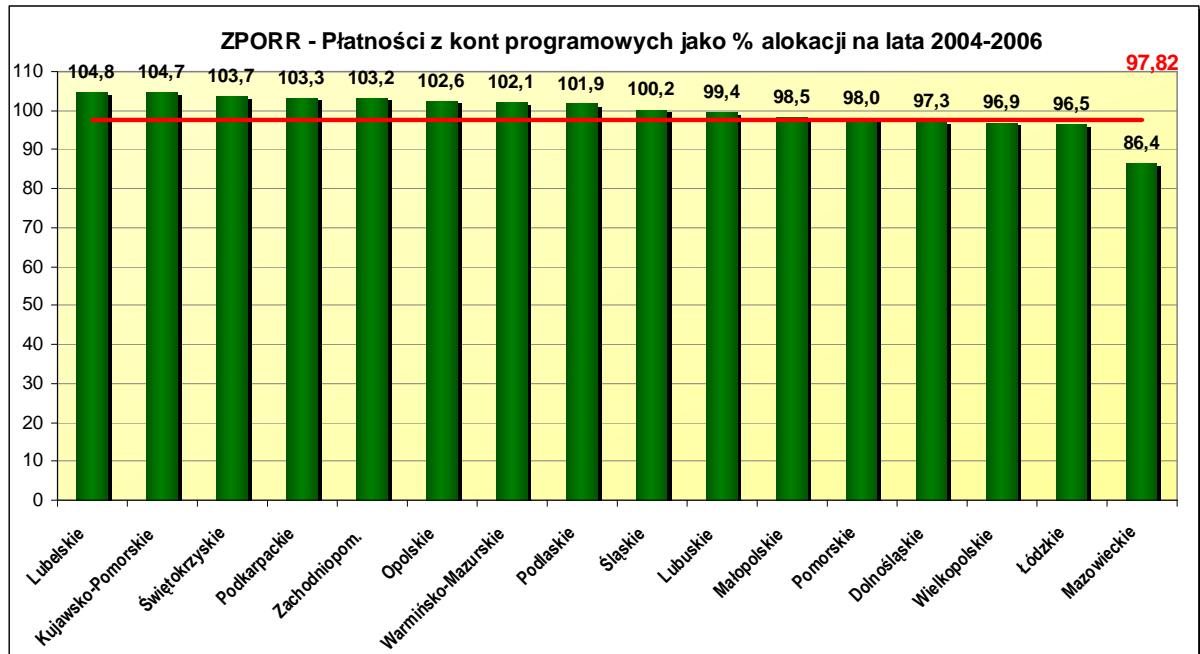
Do chwili obecnej w województwie świętokrzyskim podpisano umowy o dofinansowanie o łącznej wartości blisko 557,18 mln zł, co oznacza, że zakontraktowano 108,53 proc. wszystkich środków dostępnych dla tego województwa.



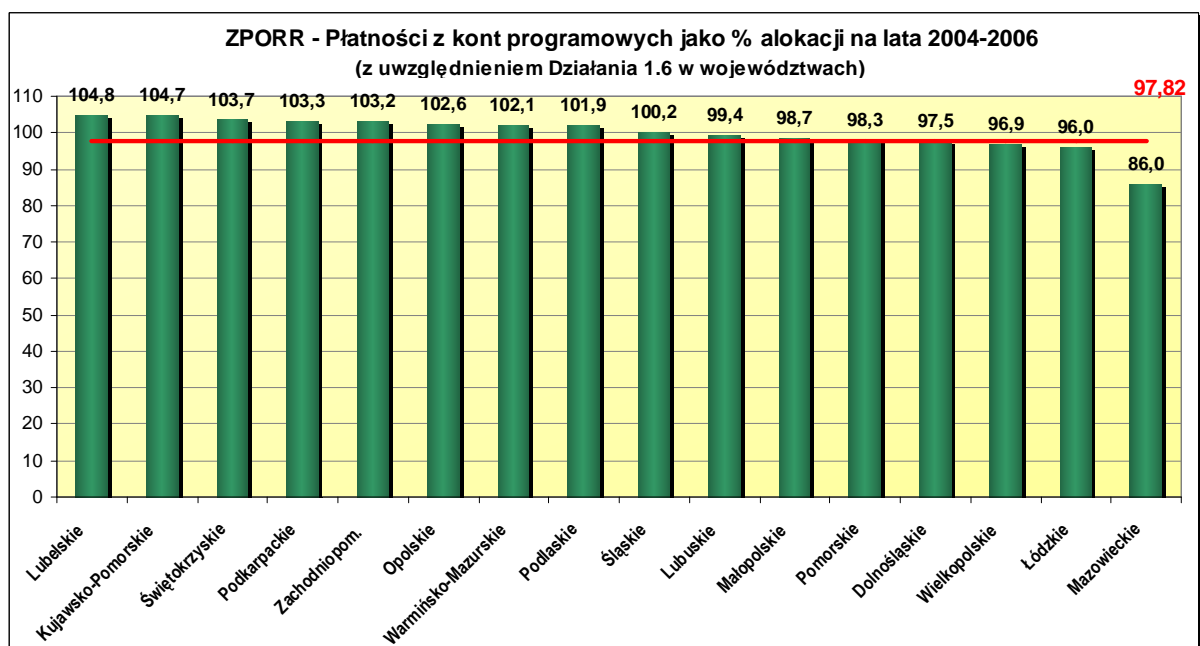
\* Środki te można wydawać do końca czerwca 2009 roku.

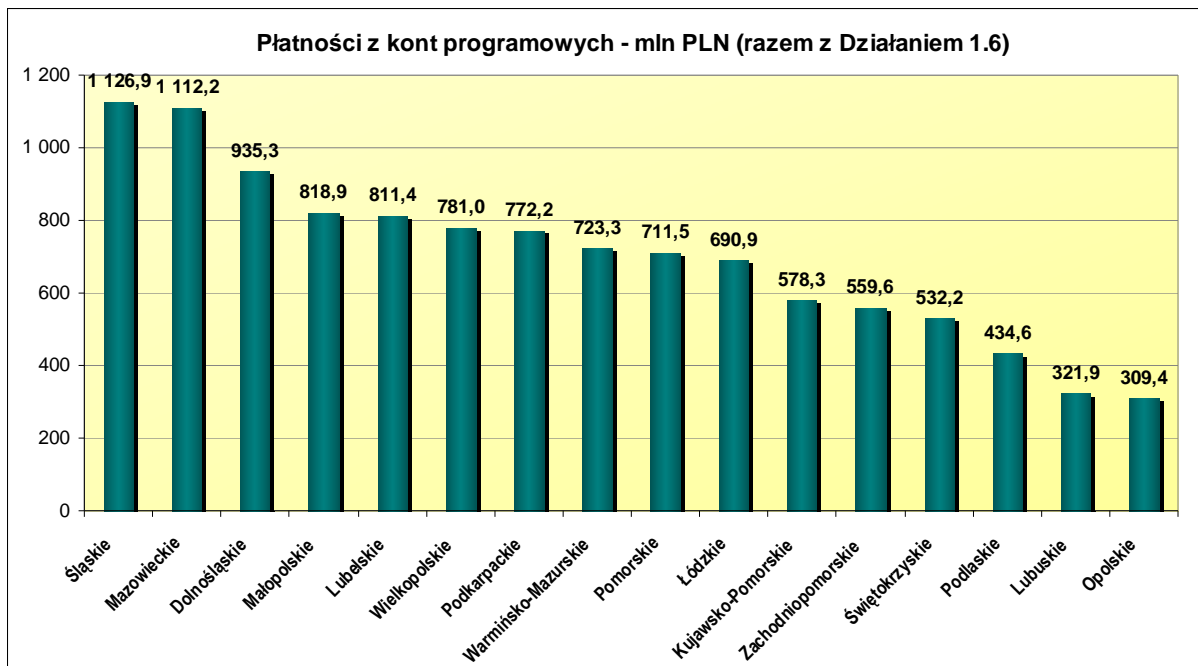
## 2. Płatności

Od uruchomienia programu zrealizowano płatności w wysokości 532,23 mln zł, co stanowi 103,72 proc. alokacji dla województwa świętokrzyskiego. W samym maju do beneficjentów trafiło 4,18 mln zł.



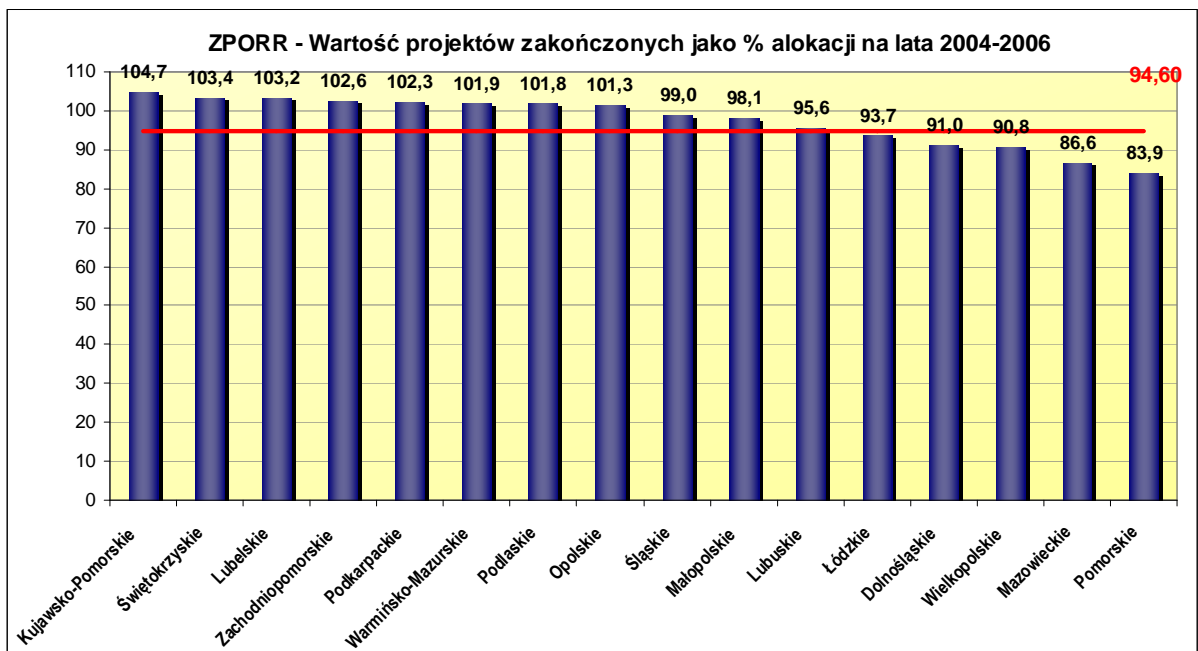
W województwach dolnośląskim, łódzkim, małopolskim, mazowieckim, pomorskim, śląskim, i wielkopolskim realizowane są projekty w ramach działania 1.6 „Rozwój transportu publicznego w aglomeracjach”. Po uwzględnieniu płatności z tego działania wykresy przedstawiają się następująco:





### 3. Zakończone projekty

Od uruchomienia programu w województwie świętokrzyskim zakończono projekty o wartości 530,55 mln zł, co stanowi 103,39 proc. alokacji. W samym maju zakończono projekty warte 2,42 mln zł



### 4. Liczba realizowanych projektów

**W Świętokrzyskim realizowanych jest 487 projektów o łącznej wartości dofinansowania w wysokości 557,18 mln złotych, z czego do beneficjentów trafiło 532,23 mln, co stanowi 103,72 proc. alokacji dla województwa świętokrzyskiego.**

### **PRIORYTET 1**

#### **Rozbudowa i modernizacja infrastruktury służącej wzmocnieniu konkurencyjności regionów**

Celem realizacji 1. priorytetu jest wzrost atrakcyjności wszystkich regionów jako miejsca pracy i życia mieszkańców. Działania podejmowane w ramach Priorytetu 1. mają na celu rozbudowę i modernizację infrastruktury technicznej i społecznej w miastach oraz poprawę połączeń pomiędzy ośrodkami regionalnymi, co przyczyni się do zwiększenia mobilności zawodowej i przestrzennej mieszkańców, a tym samym do wzrostu dostępu do zatrudnienia i nauki. Priorytet ten jest finansowany z Europejskiego Funduszu Rozwoju Regionalnego.

<b>liczba projektów</b>	<b>wartość umów w mln zł</b>	<b>umowy jako % alokacji</b>	<b>wartość płatności w mln zł</b>	<b>płatności jako % alokacji</b>
<b>77 projektów</b>	<b>308,42</b>	<b>108,57</b>	<b>300,95</b>	<b>105,94</b>

### **PRIORYTET 2**

#### **Wzmocnienie rozwoju zasobów ludzkich w regionach:**

Celem 2. priorytetu jest stworzenie warunków dla rozwoju zasobów ludzkich na poziomie lokalnym i regionalnym. Wsparcie udostępnione w ramach tego priorytetu ma za zadanie zwiększenie mobilności zasobów ludzkich w regionach, poprzez podnoszenie poziomu wiedzy i kwalifikacji zawodowych mieszkańców. Priorytet ten jest finansowany z Europejskiego Funduszu Społecznego.

<b>liczba projektów</b>	<b>wartość umów w mln zł</b>	<b>umowy jako % alokacji</b>	<b>wartość płatności w mln zł</b>	<b>płatności jako % alokacji</b>
<b>149 projektów</b>	<b>89,24</b>	<b>104,75</b>	<b>80,53</b>	<b>94,53</b>

### **PRIORYTET 3**

#### **Rozwój lokalny**

Celem 3. priorytetu jest wzmocnienie rozwoju ośrodków o znaczeniu lokalnym. Realizowane projekty mają się przyczynić do polepszenia stanu infrastruktury technicznej i społecznej o znaczeniu lokalnym, rewitalizacji obszarów zdegradowanych oraz tworzenia mikroprzedsiębiorstw. Priorytet ten jest finansowany z Europejskiego Funduszu Rozwoju Regionalnego.

<b>liczba projektów</b>	<b>wartość umów w mln zł</b>	<b>umowy jako % alokacji</b>	<b>wartość płatności w mln zł</b>	<b>płatności jako % alokacji</b>
<b>261 projektów</b>	<b>151,32</b>	<b>110,83</b>	<b>143,16</b>	<b>104,85</b>

## 5. Liczba zakończonych projektów

### PRIORYTET 1

Rozbudowa i modernizacja infrastruktury służącej wzmocnieniu konkurencyjności regionów

liczba zakończonych projektów	wartość projektów zakończonych w mln zł	Projekty zakończone jako % alokacji
<b>75 projektów</b>	<b>299,19</b>	<b>105,32</b>

### PRIORYTET 2

Wzmocnienie rozwoju zasobów ludzkich w regionach

liczba zakończonych projektów	wartość projektów zakończonych w mln zł	Projekty zakończone jako % alokacji
<b>125 projektów</b>	<b>80,61</b>	<b>94,63</b>

### PRIORYTET 3

Rozwój lokalny

liczba zakończonych projektów	wartość projektów zakończonych w mln zł	Projekty zakończone jako % alokacji
<b>248 projektów</b>	<b>143,16</b>	<b>104,85</b>

Pełna lista projektów jest dostępna na stronie internetowej [www.zporr.gov.pl](http://www.zporr.gov.pl)