



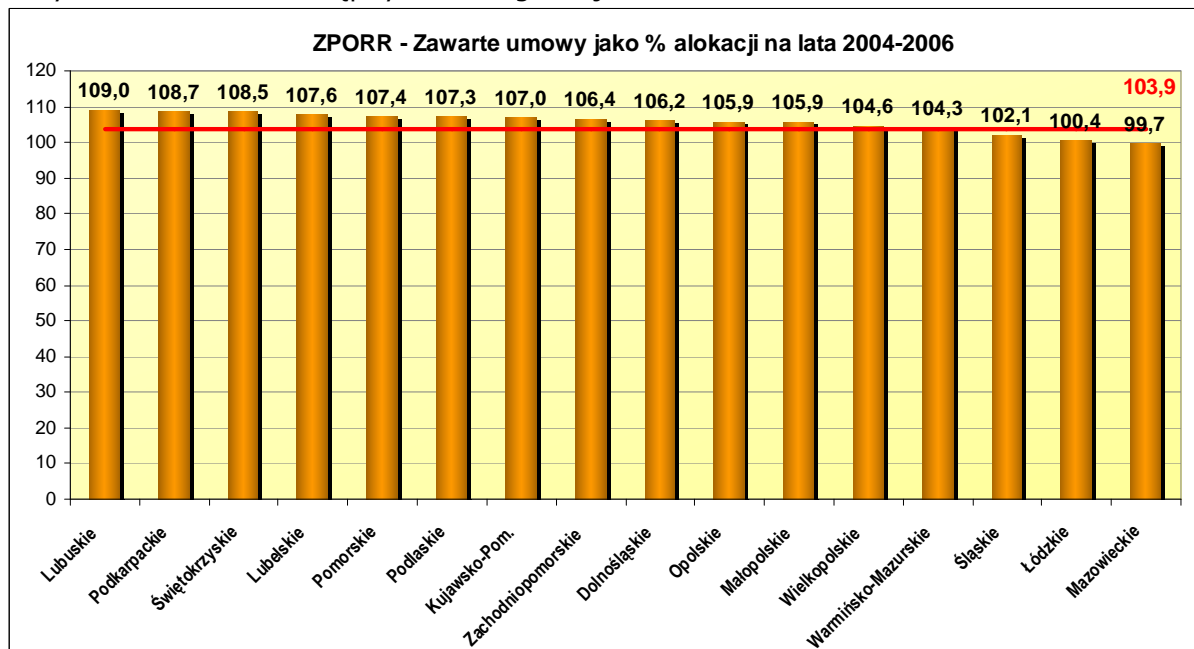
## Wykorzystanie ZPORR w województwie pomorskim w okresie 2004 – 2006\*

Wg stanu na 31 maja 2009 r.

**W maju do beneficjentów z Pomorza trafiło 10,94 mln zł ze Zintegrowanego Programu Operacyjnego Rozwoju Regionalnego, a od momentu uruchomienia programu – 711,51 mln zł, co stanowi 98,02 proc. alokacji dla województwa pomorskiego.**

### 1. Podpisane umowy

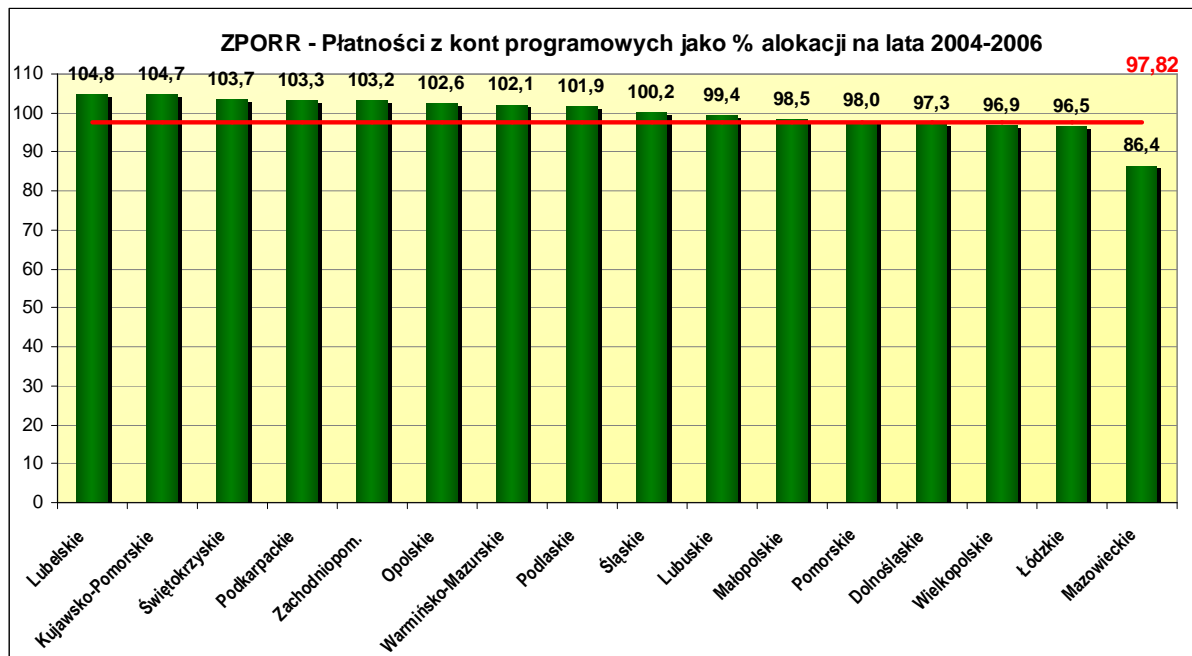
Do chwili obecnej w województwie pomorskim podpisano umowy o dofinansowanie o łącznej wartości blisko 771,73 mln zł, co oznacza, że zakontraktowano 107,41 proc. wszystkich środków dostępnych dla tego województwa.



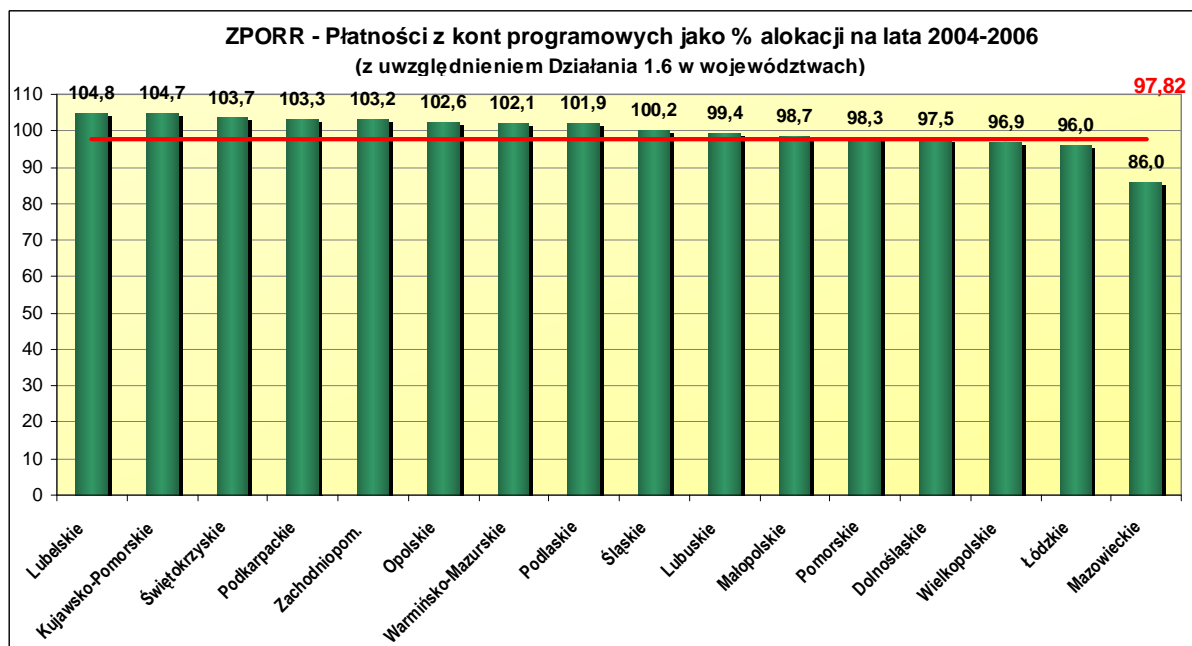
\* Środki te można wydawać do końca czerwca 2009 roku.

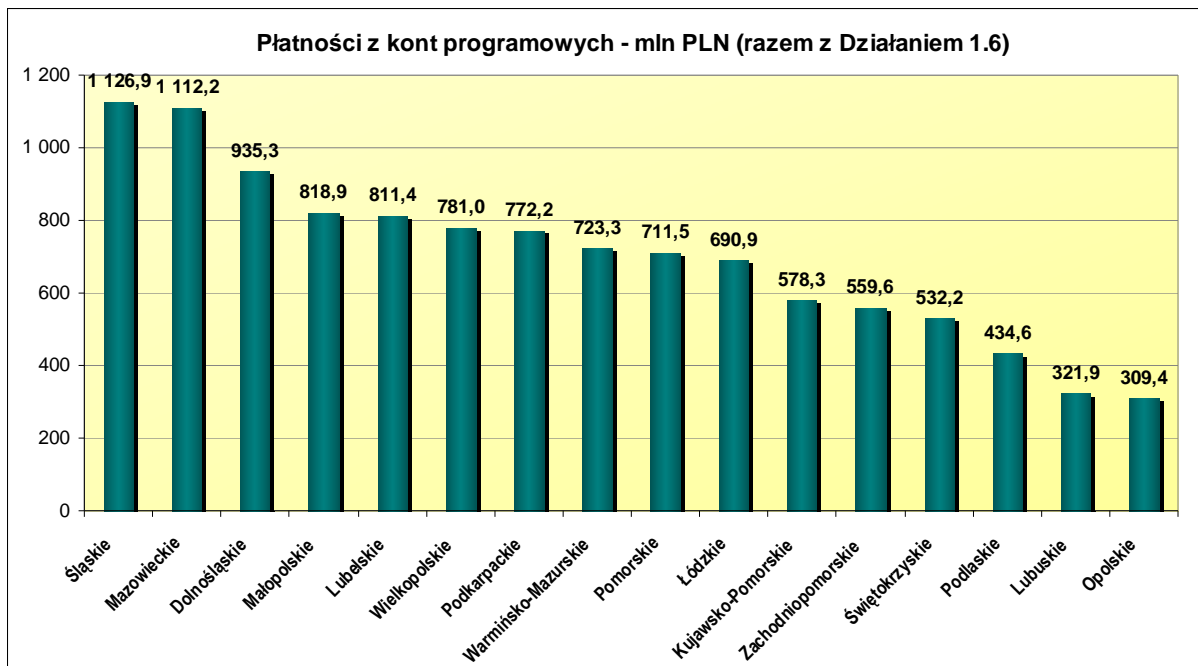
## 2. Płatności

Od uruchomienia programu zrealizowano płatności w wysokości 711,51 mln zł, co stanowi 98,02 proc. alokacji dla województwa pomorskiego. W samym maju do beneficjentów trafiło prawie 10,94 mln zł.



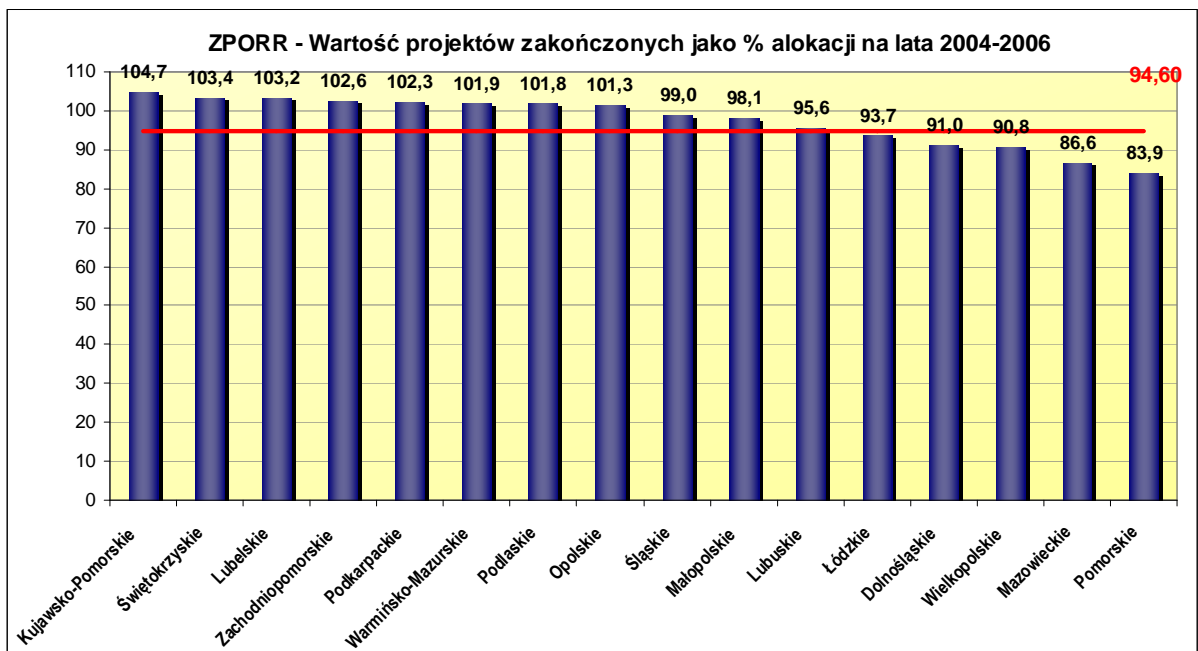
W województwach dolnośląskim, łódzkim, małopolskim, mazowieckim, pomorskim, śląskim, i wielkopolskim realizowane są projekty w ramach działania 1.6 „Rozwój transportu publicznego w aglomeracjach”. Po uwzględnieniu płatności z tego działania wykresy przedstawiają się następująco:





### 3. Zakończone projekty

Od uruchomienia programu w województwie pomorskim zakończono projekty o wartości 623,89 mln zł, co stanowi 83,89 proc. alokacji. W samym maju zakończono projekty warte 4,22 mln zł.



## 4. Liczba realizowanych projektów

Na Pomorzu realizowane są 622 projekty o łącznej wartości dofinansowania w wysokości 771,73 mln złotych, z czego do beneficjentów trafiło 711,51 mln, co stanowi 98,02 proc. alokacji dla województwa pomorskiego.

### PRIORYTET 1

#### Rozbudowa i modernizacja infrastruktury służącej wzmocnieniu konkurencyjności regionów

Celem realizacji 1. priorytetu jest wzrost atrakcyjności wszystkich regionów jako miejsca pracy i życia mieszkańców. Działania podejmowane w ramach Priorytetu 1. mają na celu rozbudowę i modernizację infrastruktury technicznej i społecznej w miastach oraz poprawę połączeń pomiędzy ośrodkami regionalnymi, co przyczyni się do zwiększenia mobilności zawodowej i przestrzennej mieszkańców, a tym samym do wzrostu dostępu do zatrudnienia i nauki. Priorytet ten jest finansowany z Europejskiego Funduszu Rozwoju Regionalnego.

liczba projektów	wartość umów w mln zł	umowy jako % alokacji	wartość płatności w mln zł	płatności jako % alokacji
<b>69 projektów</b>	<b>480,06</b>	<b>109,20</b>	<b>446,54</b>	<b>99,63</b>

### PRIORYTET 2

#### Wzmocnienie rozwoju zasobów ludzkich w regionach:

Celem 2. priorytetu jest stworzenie warunków dla rozwoju zasobów ludzkich na poziomie lokalnym i regionalnym. Wsparcie udostępnione w ramach tego priorytetu ma za zadanie zwiększenie mobilności zasobów ludzkich w regionach, poprzez podnoszenie poziomu wiedzy i kwalifikacji zawodowych mieszkańców. Priorytet ten jest finansowany z Europejskiego Funduszu Społecznego.

liczba projektów	wartość umów w mln zł	umowy jako % alokacji	wartość płatności w mln zł	płatności jako % alokacji
<b>294 projekty</b>	<b>97,08</b>	<b>99,61</b>	<b>86,36</b>	<b>88,61</b>

### PRIORYTET 3

#### Rozwój lokalny

Celem 3. priorytetu jest wzmocnienie rozwoju ośrodków o znaczeniu lokalnym. Realizowane projekty mają się przyczynić do polepszenia stanu infrastruktury technicznej i społecznej o znaczeniu lokalnym, rewitalizacji obszarów zdegradowanych oraz tworzenia mikroprzedsiębiorstw. Priorytet ten jest finansowany z Europejskiego Funduszu Rozwoju Regionalnego.

liczba projektów	wartość umów w mln zł	umowy jako % alokacji	wartość płatności w mln zł	płatności jako % alokacji
<b>259 projektów</b>	<b>186,28</b>	<b>108,19</b>	<b>172,30</b>	<b>100,07</b>

## 5. Liczba zakończonych projektów

### PRIORYTET 1

Rozbudowa i modernizacja infrastruktury służącej wzmocnieniu konkurencyjności regionów

liczba zakończonych projektów	wartość projektów zakończonych w mln zł	Projekty zakończone jako % alokacji
<b>49 projektów</b>	<b>365,56</b>	<b>76,52</b>

### PRIORYTET 2

Wzmocnienie rozwoju zasobów ludzkich w regionach

liczba zakończonych projektów	wartość projektów zakończonych w mln zł	Projekty zakończone jako % alokacji
<b>270 projektów</b>	<b>88,86</b>	<b>91,17</b>

### PRIORYTET 3

Rozwój lokalny

liczba zakończonych projektów	wartość projektów zakończonych w mln zł	Projekty zakończone jako % alokacji
<b>247 projektów</b>	<b>163,19</b>	<b>94,78</b>

Pełna lista projektów jest dostępna na stronie internetowej [www.zporr.gov.pl](http://www.zporr.gov.pl)