



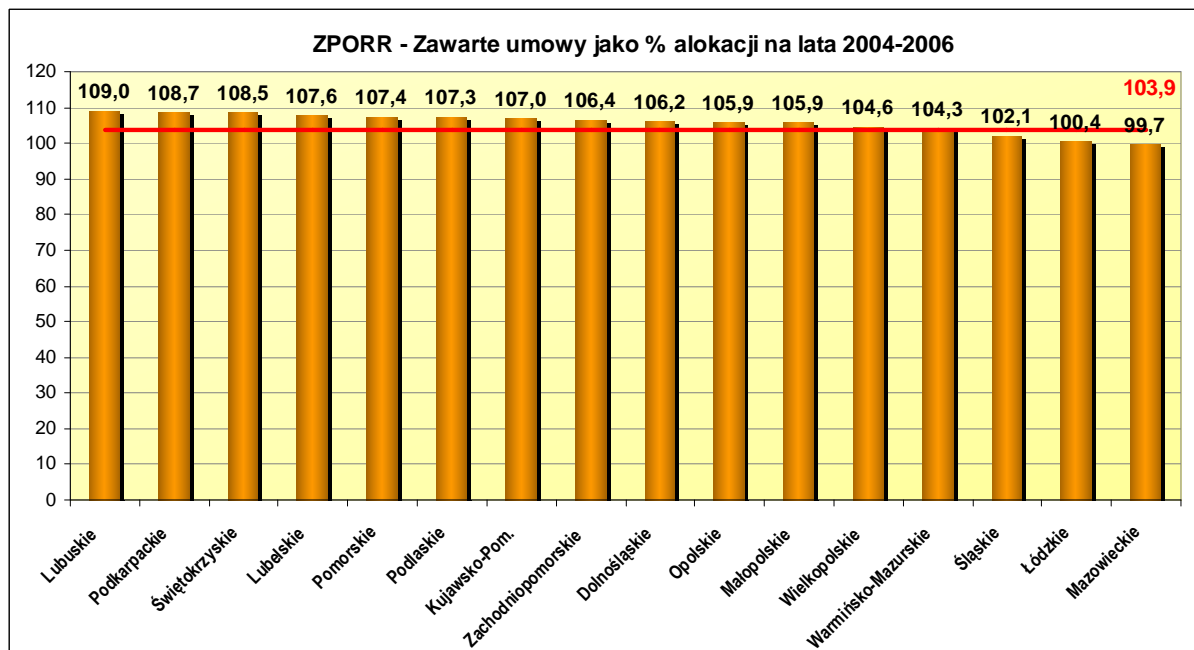
## Wykorzystanie ZPORR w województwie podkarpackim w okresie 2004 – 2006\*

Wg stanu na 31 maja 2009 r.

**W maju do beneficjentów z Podkarpacia trafiło 1,69 mln zł ze Zintegrowanego Programu Operacyjnego Rozwoju Regionalnego, a od momentu uruchomienia programu – 772,18 mln zł, co stanowi 103,31 proc. alokacji dla województwa podkarpackiego.**

### 1. Podpisane umowy

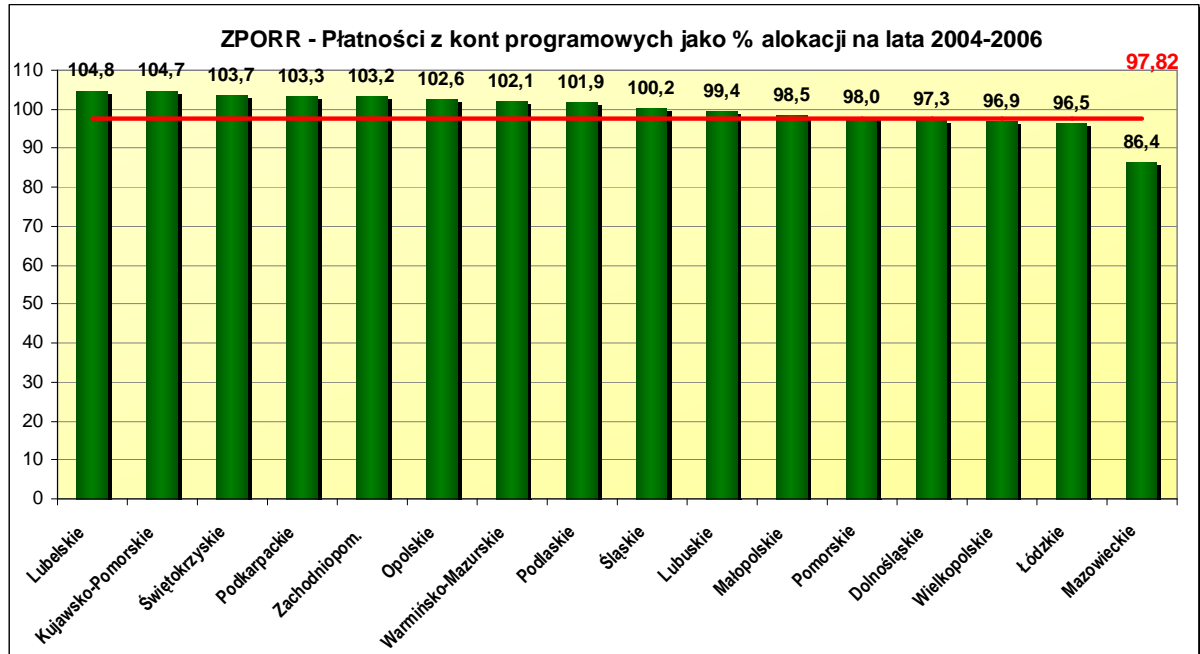
Do chwili obecnej w województwie podkarpackim podpisano umowy o dofinansowanie o łącznej wartości blisko 813,51 mln zł, co oznacza, że zakontraktowano 108,72 proc. wszystkich środków dostępnych dla tego województwa.



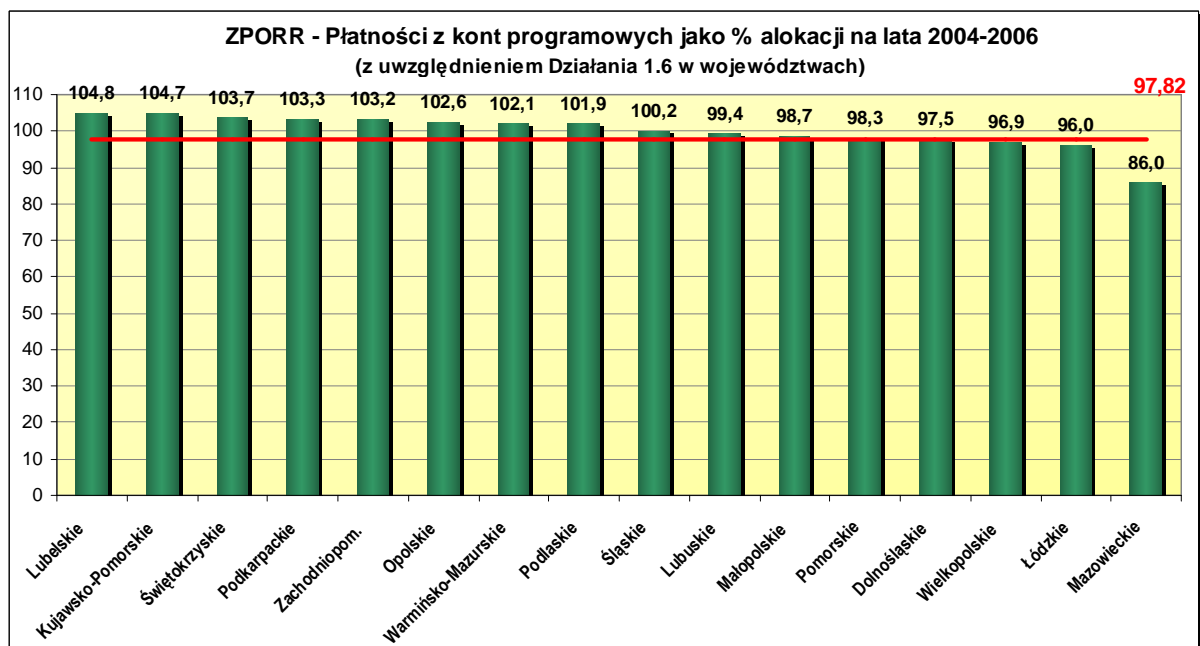
\* Środki te można wydawać do końca czerwca 2009 roku.

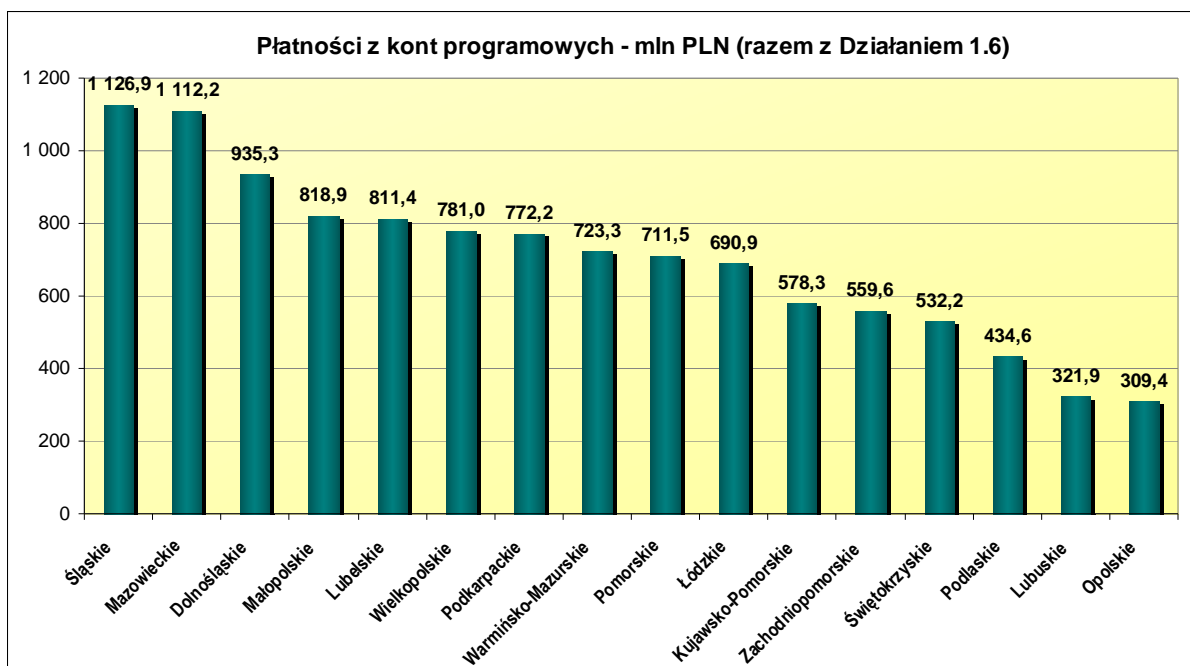
## 2. Płatności

Od uruchomienia programu zrealizowano płatności w wysokości 772,18 mln zł, co stanowi 103,31 proc. alokacji dla województwa podkarpackiego. W samym maju do beneficjentów trafiło 1,69 mln zł.



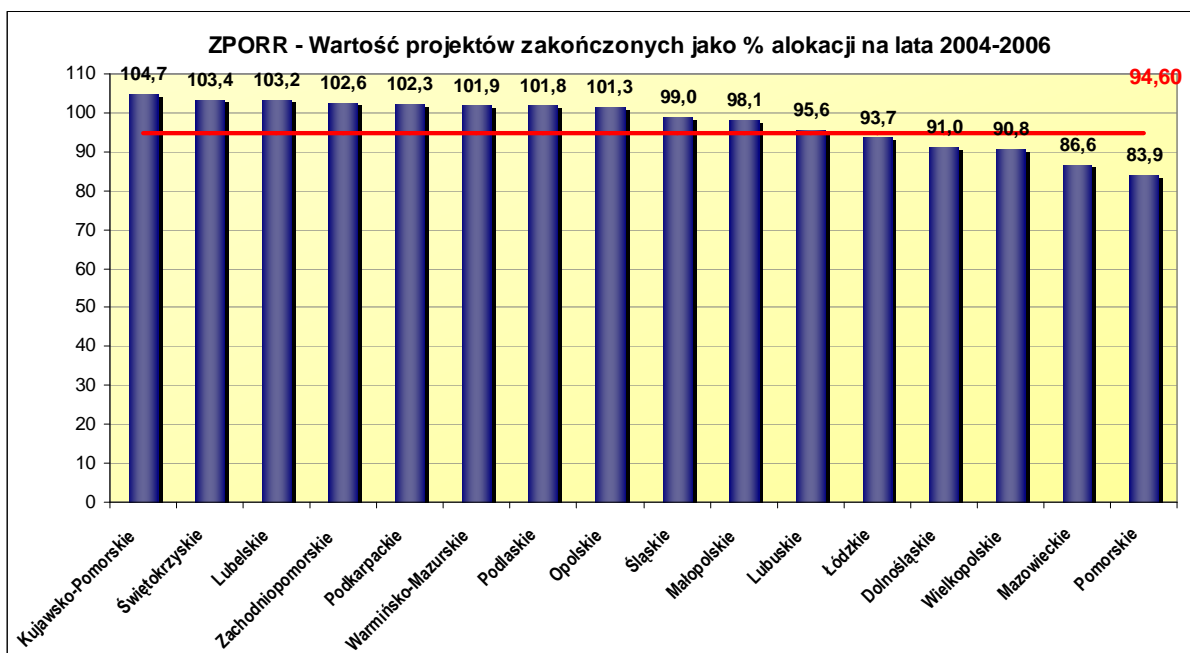
W województwach dolnośląskim, łódzkim, małopolskim, mazowieckim, pomorskim, śląskim, i wielkopolskim realizowane są projekty w ramach działania 1.6 „Rozwój transportu publicznego w aglomeracjach”. Po uwzględnieniu płatności z tego działania wykresy przedstawiają się następująco:





### 3. Zakończone projekty

Od uruchomienia programu w województwie podkarpackim zakończono projekty o wartości 764,59 mln zł, co stanowi 102,29 proc. alokacji. W samym maju zakończono projekty warte 1,39 mln zł.



### 4. Liczba realizowanych projektów

**Na Podkarpaciu realizowane są 933 projekty o łącznej wartości dofinansowania w wysokości 813,51 mln złotych, z czego do beneficjentów trafiło 772,18 mln zł, co stanowi 103,31 proc. alokacji dla województwa podkarpackiego.**

### **PRIORYTET 1**

#### **Rozbudowa i modernizacja infrastruktury służącej wzmocnieniu konkurencyjności regionów**

Celem realizacji 1. priorytetu jest wzrost atrakcyjności wszystkich regionów jako miejsca pracy i życia mieszkańców. Działania podejmowane w ramach Priorytetu 1. mają na celu rozbudowę i modernizację infrastruktury technicznej i społecznej w miastach oraz poprawę połączeń pomiędzy ośrodkami regionalnymi, co przyczyni się do zwiększenia mobilności zawodowej i przestrzennej mieszkańców, a tym samym do wzrostu dostępu do zatrudnienia i nauki. Priorytet ten jest finansowany z Europejskiego Funduszu Rozwoju Regionalnego.

<b>liczba projektów</b>	<b>wartość umów w mln zł</b>	<b>umowy jako % alokacji</b>	<b>wartość płatności w mln zł</b>	<b>płatności jako % alokacji</b>
<b>122 projekty</b>	<b>452,43</b>	<b>105,57</b>	<b>440,01</b>	<b>102,67</b>

### **PRIORYTET 2**

#### **Wzmocnienie rozwoju zasobów ludzkich w regionach:**

Celem 2. priorytetu jest stworzenie warunków dla rozwoju zasobów ludzkich na poziomie lokalnym i regionalnym. Wsparcie udostępnione w ramach tego priorytetu ma za zadanie zwiększenie mobilności zasobów ludzkich w regionach, poprzez podnoszenie poziomu wiedzy i kwalifikacji zawodowych mieszkańców. Priorytet ten jest finansowany z Europejskiego Funduszu Społecznego.

<b>liczba projektów</b>	<b>wartość umów w mln zł</b>	<b>umowy jako % alokacji</b>	<b>wartość płatności w mln zł</b>	<b>płatności jako % alokacji</b>
<b>302 projekty</b>	<b>136,66</b>	<b>119,04</b>	<b>109,12</b>	<b>95,05</b>

### **PRIORYTET 3**

#### **Rozwój lokalny**

Celem 3. priorytetu jest wzmocnienie rozwoju ośrodków o znaczeniu lokalnym. Realizowane projekty mają się przyczynić do polepszenia stanu infrastruktury technicznej i społecznej o znaczeniu lokalnym, rewitalizacji obszarów zdegradowanych oraz tworzenia mikroprzedsiębiorstw. Priorytet ten jest finansowany z Europejskiego Funduszu Rozwoju Regionalnego.

<b>liczba projektów</b>	<b>wartość umów w mln zł</b>	<b>umowy jako % alokacji</b>	<b>wartość płatności w mln zł</b>	<b>płatności jako % alokacji</b>
<b>509 projektów</b>	<b>215,65</b>	<b>109,55</b>	<b>215,61</b>	<b>109,53</b>

## 5. Liczba zakończonych projektów

### PRIORYTET 1

Rozbudowa i modernizacja infrastruktury służącej wzmocnieniu konkurencyjności regionów

liczba zakończonych projektów	wartość projektów zakończonych w mln zł	Projekty zakończone jako % alokacji
<b>110 projektów</b>	<b>434,57</b>	<b>101,40</b>

### PRIORYTET 2

Wzmocnienie rozwoju zasobów ludzkich w regionach

liczba zakończonych projektów	wartość projektów zakończonych w mln zł	Projekty zakończone jako % alokacji
<b>300 projektów</b>	<b>107,66</b>	<b>93,78</b>

### PRIORYTET 3

Rozwój lokalny

liczba zakończonych projektów	wartość projektów zakończonych w mln zł	Projekty zakończone jako % alokacji
<b>508 projektów</b>	<b>214,95</b>	<b>109,20</b>

Pełna lista projektów jest dostępna na stronie internetowej [www.zporr.gov.pl](http://www.zporr.gov.pl)