



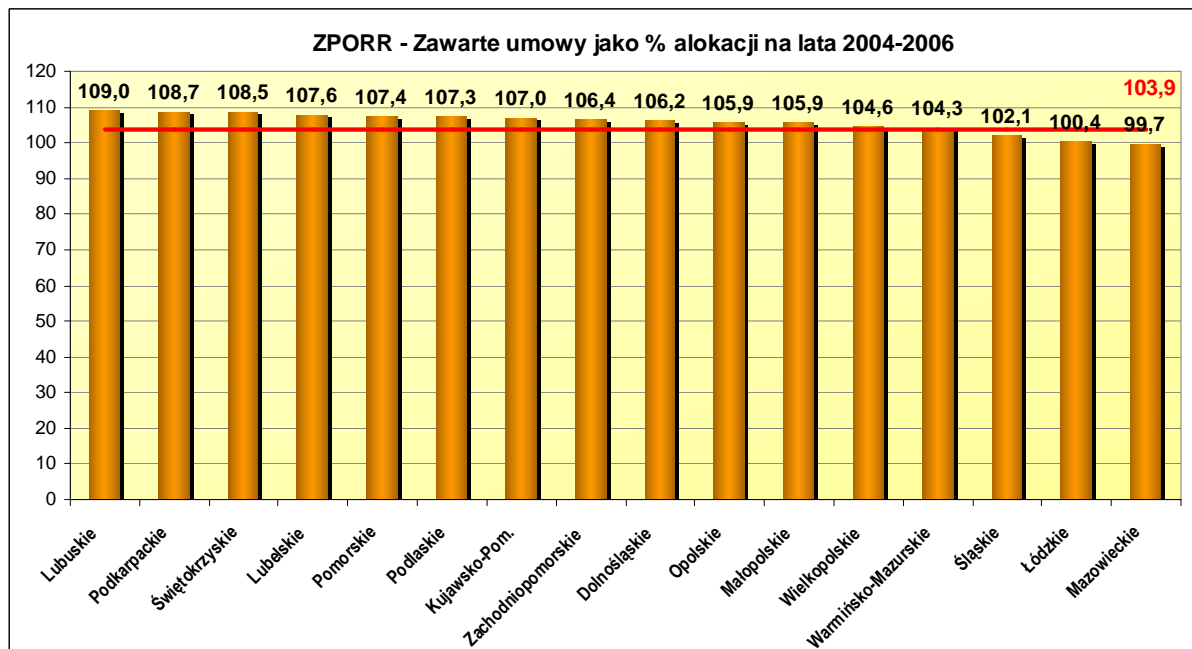
Wykorzystanie ZPORR w województwie opolskim w okresie 2004 – 2006*

Wg stanu na 31 maja 2009 r.

W maju do beneficjentów z Opolszczyzny trafiło 1,12 mln zł ze Zintegrowanego Programu Operacyjnego Rozwoju Regionalnego, a od momentu uruchomienia programu – 309,43 mln zł, co stanowi 102,59 proc. alokacji dla województwa opolskiego.

1. Podpisane umowy

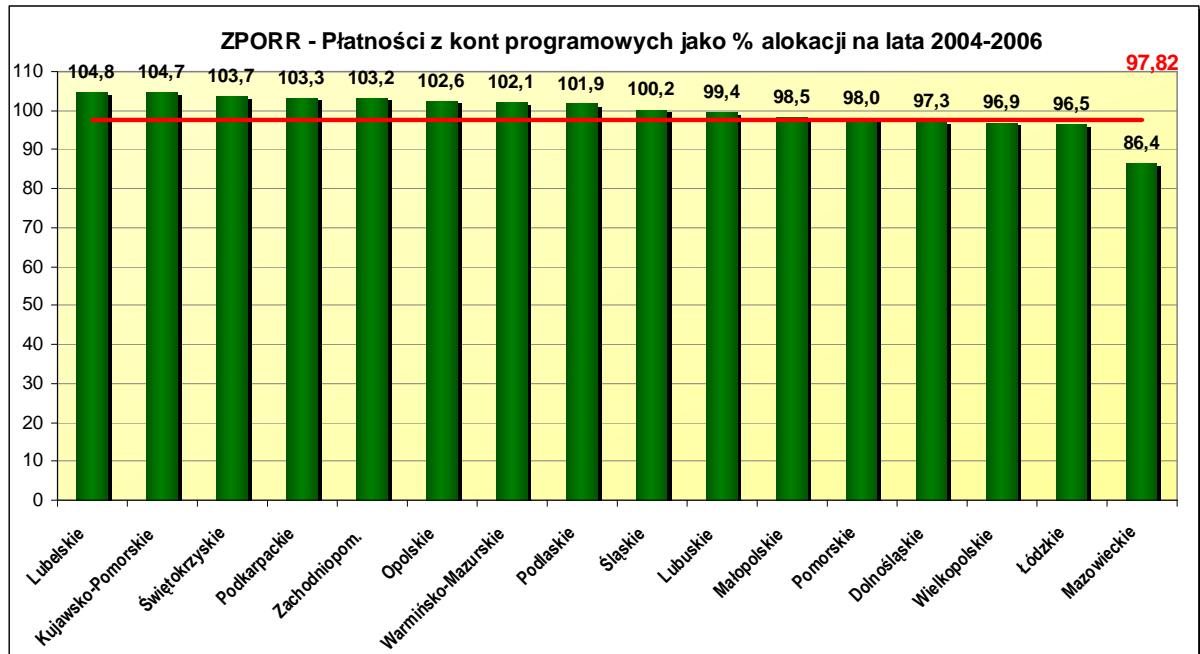
Do chwili obecnej w województwie opolskim podpisano umowy o dofinansowanie o łącznej wartości blisko 319,77 mln zł, co oznacza, że zakontraktowano 105,92 proc. wszystkich środków dostępnych dla tego województwa.



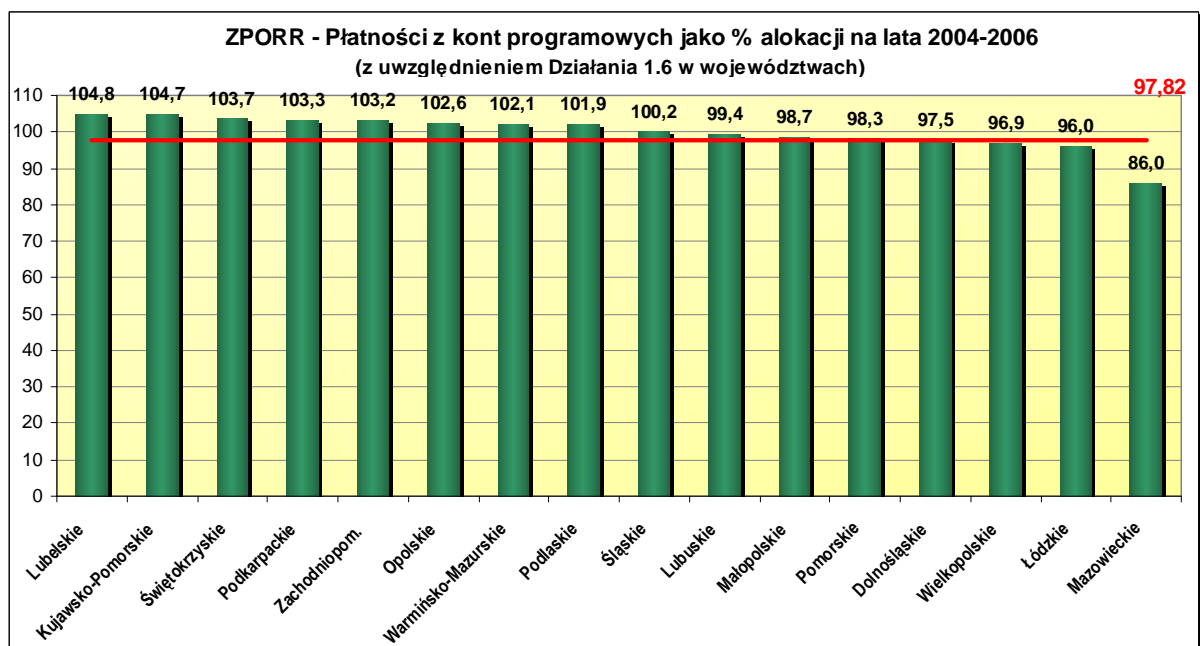
* Środki te można wydawać do końca czerwca 2009 roku.

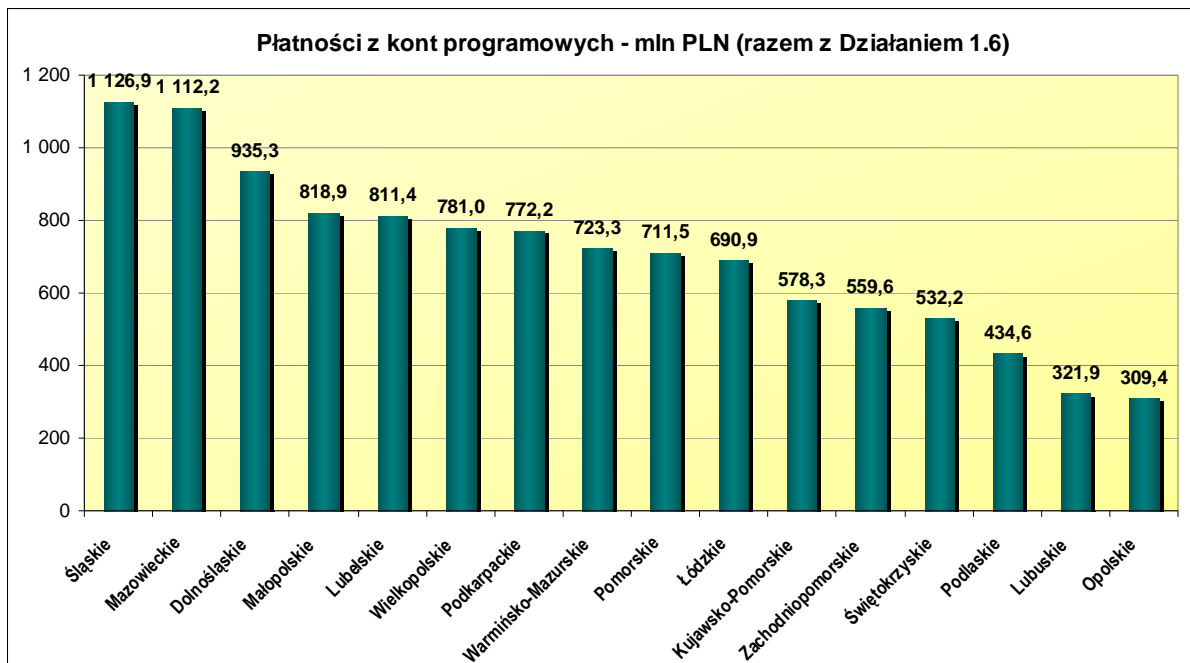
2. Płatności

Od uruchomienia programu zrealizowano płatności w wysokości 309,43 mln zł, co stanowi 102,59 proc. alokacji dla województwa opolskiego. W samym maju do beneficjentów trafiło ok. 1,12 mln zł.



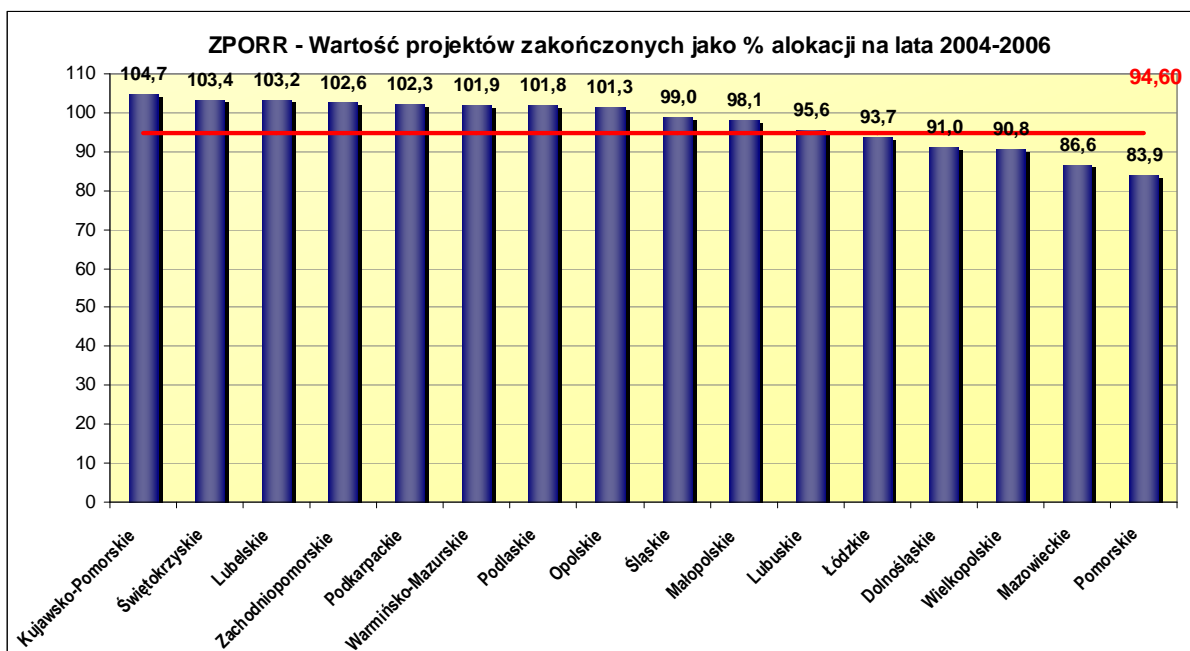
W województwach dolnośląskim, łódzkim, małopolskim, mazowieckim, pomorskim, śląskim, i wielkopolskim realizowane są projekty w ramach działania 1.6 „Rozwój transportu publicznego w aglomeracjach”. Po uwzględnieniu płatności z tego działania wykresy przedstawiają się następująco:





3. Zakończone projekty

Od uruchomienia programu w województwie opolskim zakończono projekty o wartości 305,43 mln zł, co stanowi 101,31 proc. alokacji. W samym maju zakończono projekty warte 1,12 mln zł.



4. Liczba realizowanych projektów

Na Opolszczyźnie realizowanych jest 391 projektów o łącznej wartości dofinansowania w wysokości 319,77 mln złotych, z czego do beneficjentów trafiło 309,43 mln, co stanowi 102,59 proc. alokacji dla województwa opolskiego.

PRIORYTET 1

Rozbudowa i modernizacja infrastruktury służącej wzmocnieniu konkurencyjności regionów

Celem realizacji 1. priorytetu jest wzrost atrakcyjności wszystkich regionów jako miejsca pracy i życia mieszkańców. Działania podejmowane w ramach Priorytetu 1. mają na celu rozbudowę i modernizację infrastruktury technicznej i społecznej w miastach oraz poprawę połączeń pomiędzy ośrodkami regionalnymi, co przyczyni się do zwiększenia mobilności zawodowej i przestrzennej mieszkańców, a tym samym do wzrostu dostępu do zatrudnienia i nauki. Priorytet ten jest finansowany z Europejskiego Funduszu Rozwoju Regionalnego.

liczba projektów	wartość umów w mln zł	umowy jako % alokacji	wartość płatności w mln zł	płatności jako % alokacji
35 projektów	178,71	104,27	176,67	103,08

PRIORYTET 2

Wzmocnienie rozwoju zasobów ludzkich w regionach:

Celem 2. priorytetu jest stworzenie warunków dla rozwoju zasobów ludzkich na poziomie lokalnym i regionalnym. Wsparcie udostępnione w ramach tego priorytetu ma za zadanie zwiększenie mobilności zasobów ludzkich w regionach, poprzez podnoszenie poziomu wiedzy i kwalifikacji zawodowych mieszkańców. Priorytet ten jest finansowany z Europejskiego Funduszu Społecznego.

liczba projektów	wartość umów w mln zł	umowy jako % alokacji	wartość płatności w mln zł	płatności jako % alokacji
189 projektów	50,58	112,36	43,64	96,95

PRIORYTET 3

Rozwój lokalny

Celem 3. priorytetu jest wzmocnienie rozwoju ośrodków o znaczeniu lokalnym. Realizowane projekty mają się przyczynić do polepszenia stanu infrastruktury technicznej i społecznej o znaczeniu lokalnym, rewitalizacji obszarów zdegradowanych oraz tworzenia mikroprzedsiębiorstw. Priorytet ten jest finansowany z Europejskiego Funduszu Rozwoju Regionalnego.

liczba projektów	wartość umów w mln zł	umowy jako % alokacji	wartość płatności w mln zł	płatności jako % alokacji
167 projektów	84,15	105,83	83,28	104,74

5. Liczba zakończonych projektów

PRIORYTET 1

Rozbudowa i modernizacja infrastruktury służącej wzmocnieniu konkurencyjności regionów

liczba zakończonych projektów	wartość projektów zakończonych w mln zł	Projekty zakończone jako % alokacji
33 projekty	171,91	100,31

PRIORYTET 2

Wzmocnienie rozwoju zasobów ludzkich w regionach

liczba zakończonych projektów	wartość projektów zakończonych w mln zł	Projekty zakończone jako % alokacji
166 projektów	44,63	99,15

PRIORYTET 3

Rozwój lokalny

liczba zakończonych projektów	wartość projektów zakończonych w mln zł	Projekty zakończone jako % alokacji
162 projekty	83,24	104,69

Pełna lista projektów jest dostępna na stronie internetowej www.zporr.gov.pl