



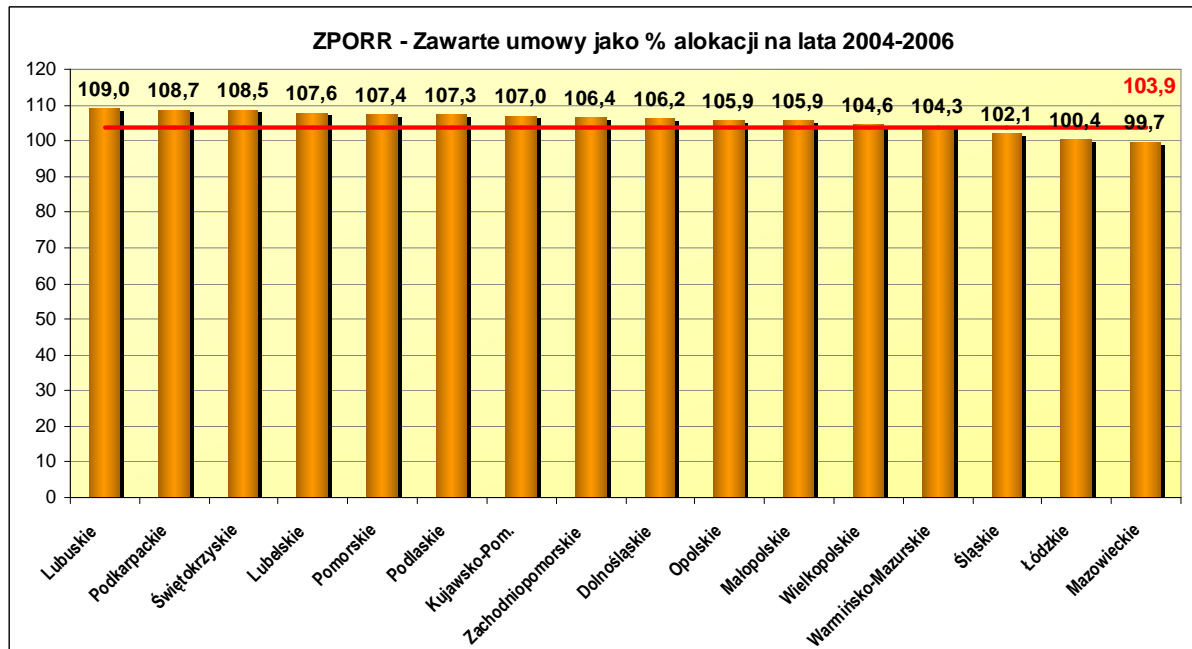
Wykorzystanie ZPORR w województwie mazowieckim w okresie 2004 – 2006*

Wg stanu na 31 maja 2009 r.

W maju do beneficjentów z Mazowsza trafiło 7,41 mln zł ze Zintegrowanego Programu Operacyjnego Rozwoju Regionalnego, a od momentu uruchomienia programu – 1,112 mld zł, co stanowi 86,39 proc. alokacji dla województwa mazowieckiego.

1. Podpisane umowy

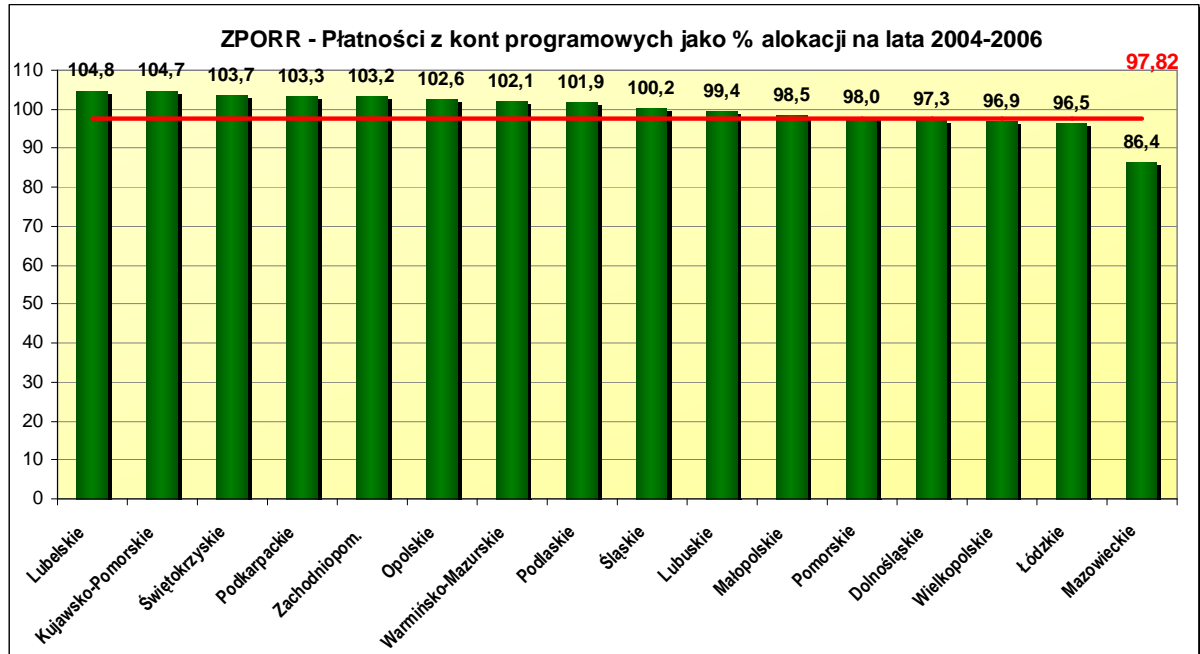
Do chwili obecnej w województwie mazowieckim podpisano umowy o dofinansowanie o łącznej wartości prawie 1,294 mld zł, co oznacza, że zakontraktowano 99,74 proc. wszystkich środków dostępnych dla tego województwa.



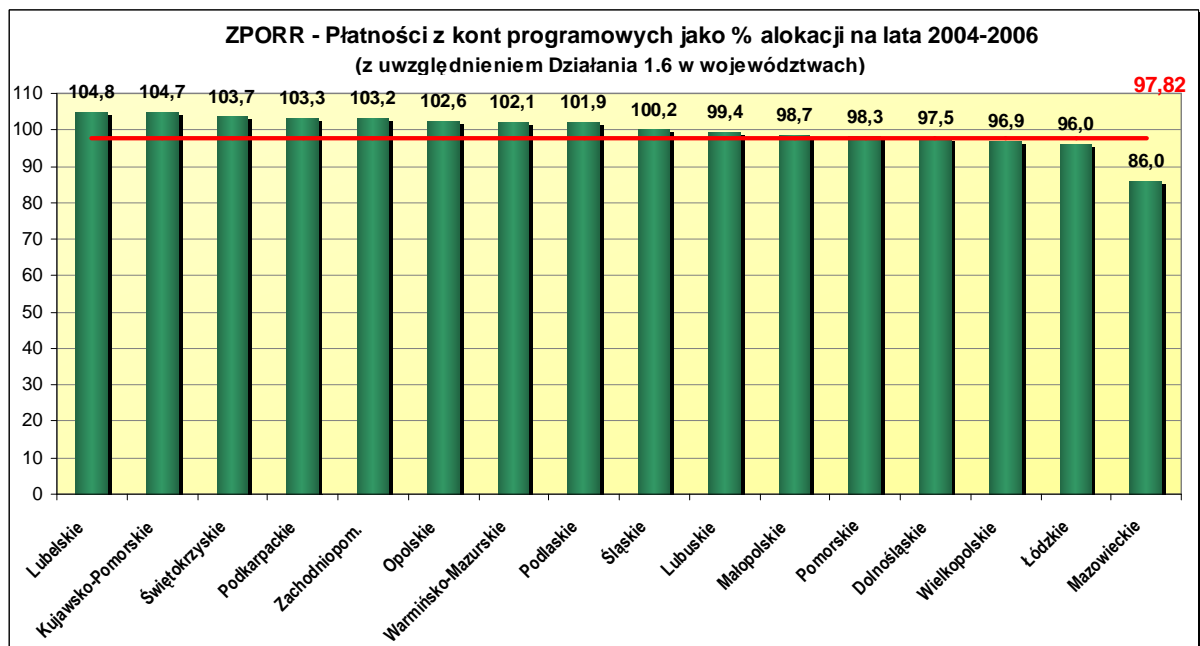
* Środki te można wydawać do końca czerwca 2009 roku.

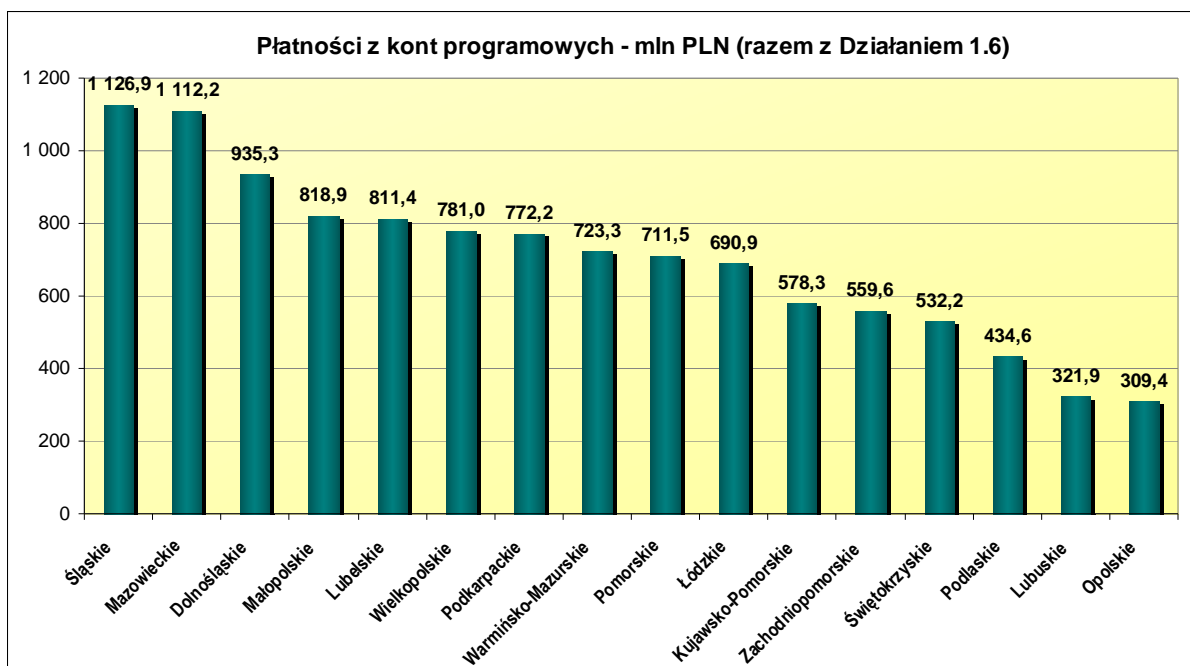
2. Płatności

Od uruchomienia programu zrealizowano płatności w wysokości 1,112 mld zł, co stanowi 86,39 proc. alokacji dla województwa mazowieckiego. W samym maju do beneficjentów trafiło ponad 7,41 mln zł.



W województwach dolnośląskim, łódzkim, małopolskim, mazowieckim, pomorskim, śląskim, i wielkopolskim realizowane są projekty w ramach działania 1.6 „Rozwój transportu publicznego w aglomeracjach”. Po uwzględnieniu płatności z tego działania wykresy przedstawiają się następująco:





3. Zakończone projekty

Od uruchomienia programu w województwie mazowieckim zakończono projekty o wartości 1,114 mld zł, co stanowi 86,56 proc. alokacji. W samym maju zakończono projekty warte 11,14 mln zł



4. Liczba realizowanych projektów

Na Mazowszu realizowanych jest 1201 projektów o łącznej wartości dofinansowania w wysokości 1,294 mld złotych, z czego do beneficjentów trafiło 1,112 mld zł, co stanowi 86,39 proc. alokacji dla województwa mazowieckiego.

PRIORYTET 1

Rozbudowa i modernizacja infrastruktury służącej wzmocnieniu konkurencyjności regionów

Celem realizacji 1. priorytetu jest wzrost atrakcyjności wszystkich regionów jako miejsca pracy i życia mieszkańców. Działania podejmowane w ramach Priorytetu 1. mają na celu rozbudowę i modernizację infrastruktury technicznej i społecznej w miastach oraz poprawę połączeń pomiędzy ośrodkami regionalnymi, co przyczyni się do zwiększenia mobilności zawodowej i przestrzennej mieszkańców, a tym samym do wzrostu dostępu do zatrudnienia i nauki. Priorytet ten jest finansowany z Europejskiego Funduszu Rozwoju Regionalnego.

liczba projektów	wartość umów w mln zł	umowy jako % alokacji	wartość płatności w mln zł	płatności jako % alokacji
120 projektów	768,62	97,14	680,96	87,11

PRIORYTET 2

Wzmocnienie rozwoju zasobów ludzkich w regionach:

Celem 2. priorytetu jest stworzenie warunków dla rozwoju zasobów ludzkich na poziomie lokalnym i regionalnym. Wsparcie udostępnione w ramach tego priorytetu ma za zadanie zwiększenie mobilności zasobów ludzkich w regionach, poprzez podnoszenie poziomu wiedzy i kwalifikacji zawodowych mieszkańców. Priorytet ten jest finansowany z Europejskiego Funduszu Społecznego.

liczba projektów	wartość umów w mln zł	umowy jako % alokacji	wartość płatności w mln zł	płatności jako % alokacji
587 projektów	197,56	105,24	125,40	66,80

PRIORYTET 3

Rozwój lokalny

Celem 3. priorytetu jest wzmocnienie rozwoju ośrodków o znaczeniu lokalnym. Realizowane projekty mają się przyczynić do polepszenia stanu infrastruktury technicznej i społecznej o znaczeniu lokalnym, rewitalizacji obszarów zdegradowanych oraz tworzenia mikroprzedsiębiorstw. Priorytet ten jest finansowany z Europejskiego Funduszu Rozwoju Regionalnego.

liczba projektów	wartość umów w mln zł	umowy jako % alokacji	wartość płatności w mln zł	płatności jako % alokacji
494 projekty	314,90	102,32	297,56	96,69

5. Liczba zakończonych projektów

PRIORYTET 1

Rozbudowa i modernizacja infrastruktury służącej wzmocnieniu konkurencyjności regionów

liczba zakończonych projektów	wartość projektów zakończonych w mln zł	Projekty zakończone jako % alokacji
100 projektów	672,22	85,86

PRIORYTET 2

Wzmocnienie rozwoju zasobów ludzkich w regionach

liczba zakończonych projektów	wartość projektów zakończonych w mln zł	Projekty zakończone jako % alokacji
516 projektów	139,19	74,15

PRIORYTET 3

Rozwój lokalny

Liczba zakończonych projektów	wartość projektów zakończonych w mln zł	Projekty zakończone jako % alokacji
476 projektów	294,60	95,72

Pełna lista projektów jest dostępna na stronie internetowej www.zporr.gov.pl