



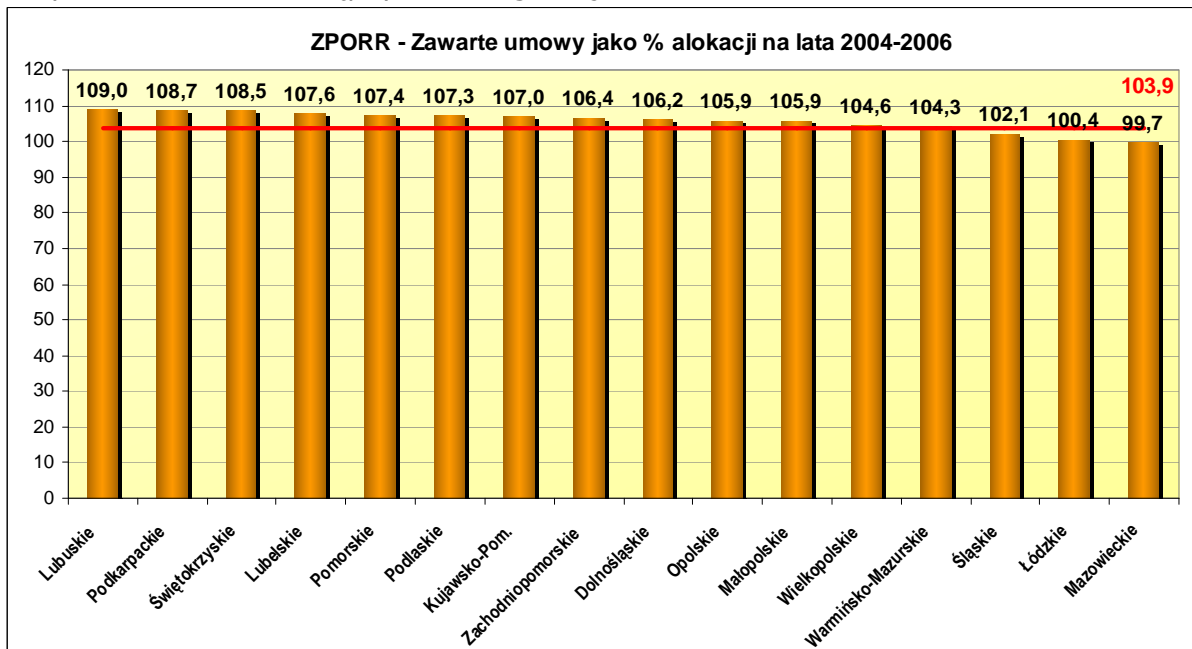
Wykorzystanie ZPORR w województwie lubuskim w okresie 2004 – 2006*

Wg stanu na 31 maja 2009 r.

W maju do beneficjentów z Lubuskiego trafiło 3,10 mln zł ze Zintegrowanego Programu Operacyjnego Rozwoju Regionalnego, a od momentu uruchomienia programu 321,86 mln zł, co stanowi 99,44 proc. alokacji dla województwa lubuskiego.

1. Podpisane umowy

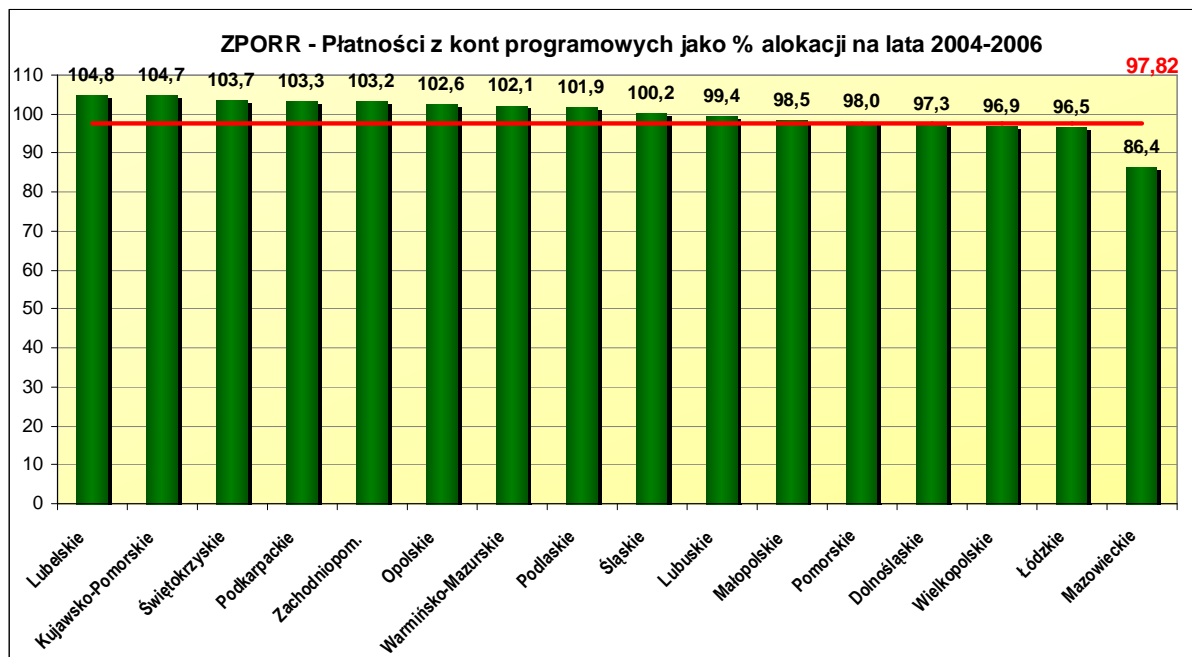
Do chwili obecnej w województwie lubuskim podpisano umowy o dofinansowanie o łącznej wartości blisko 353,02 mln zł, co oznacza, że zakontraktowano 108,98 proc. wszystkich środków dostępnych dla tego województwa.



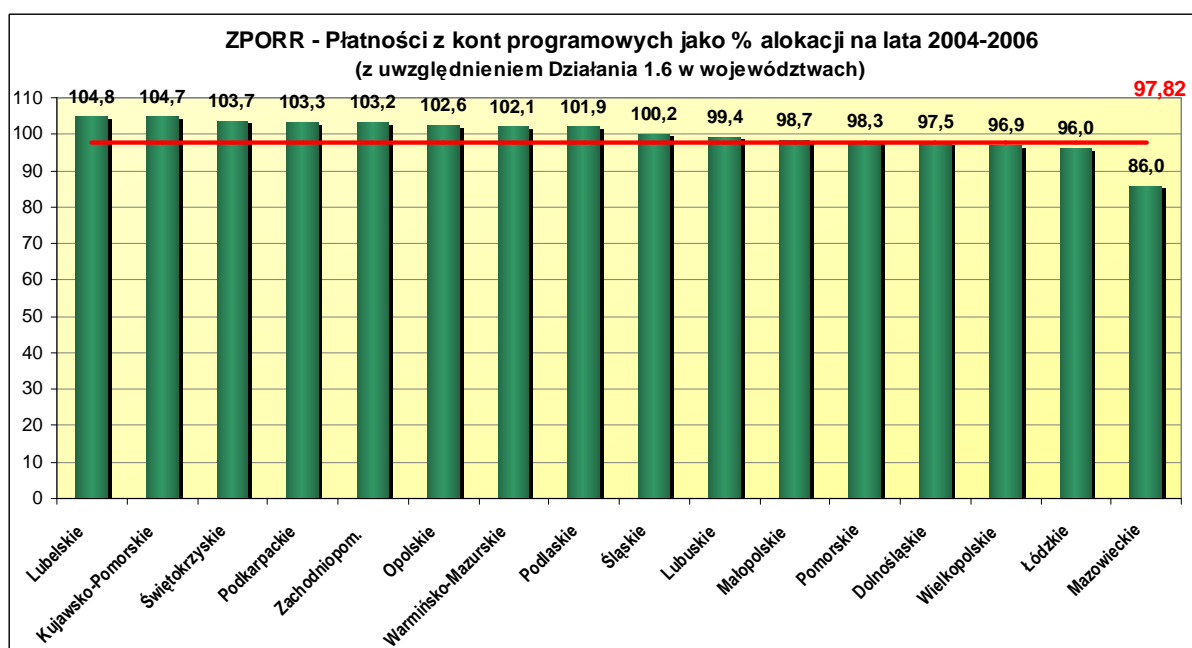
* Środki te można wydawać do końca czerwca 2009 roku.

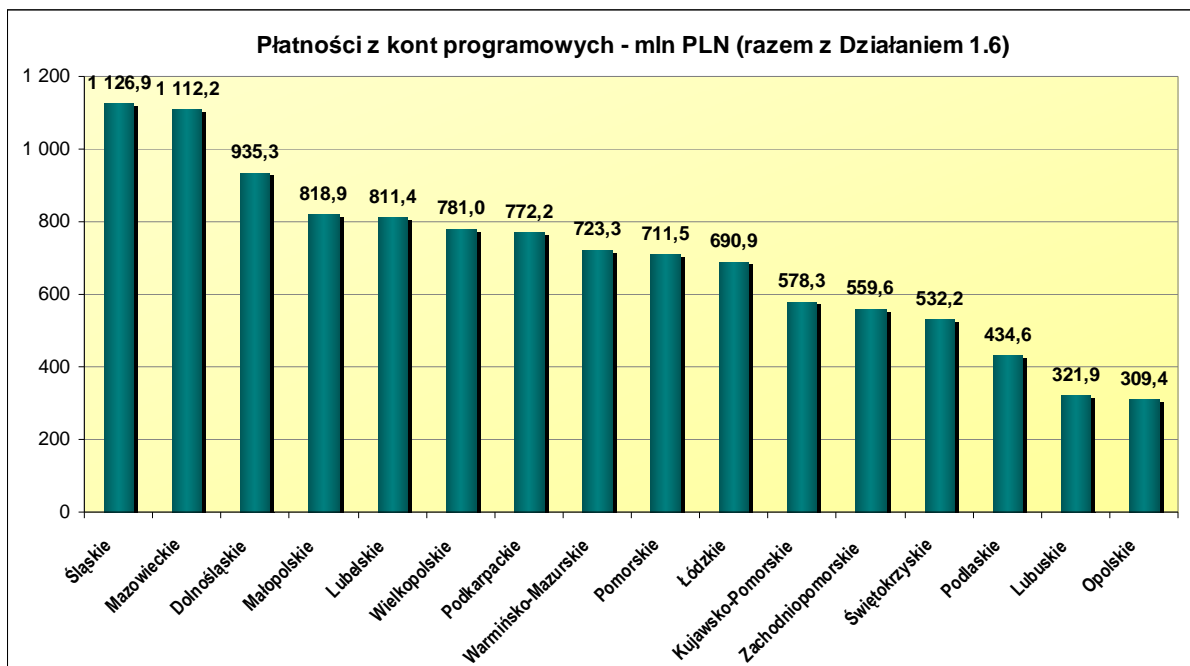
2. Płatności

Od uruchomienia programu zrealizowano płatności w wysokości 321,86 mln zł, co stanowi 99,44 proc. alokacji dla województwa lubuskiego. W samym maju do beneficjentów trafiło niemal 3,10 mln zł.



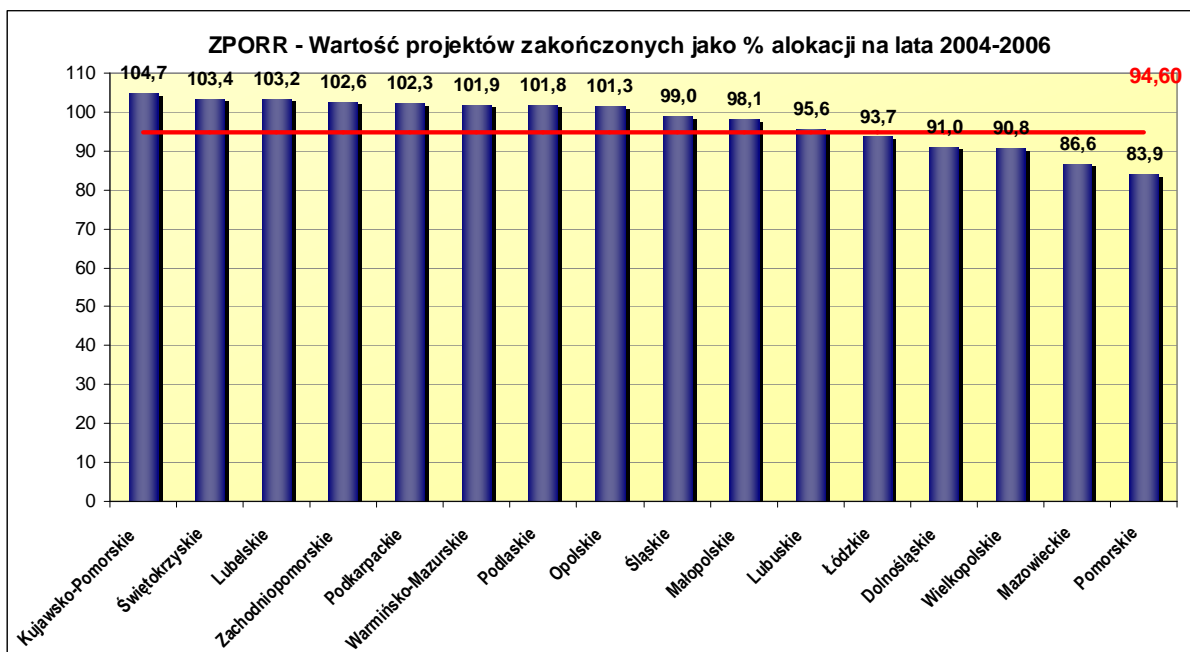
W województwach dolnośląskim, łódzkim, małopolskim, mazowieckim, pomorskim, śląskim, i wielkopolskim realizowane są projekty w ramach działania 1.6 „Rozwój transportu publicznego w aglomeracjach”. Po uwzględnieniu płatności z tego działania wykresy przedstawiają się następująco:





3. Zakończone projekty

Od uruchomienia programu w województwie lubuskim zakończono projekty o wartości 308,83 mln zł, co stanowi 95,56 proc. alokacji. W samym maju zakończono projekty warte 1,92 mln zł.



4. Liczba realizowanych projektów

W Lubuskim realizowanych jest 439 projektów o łącznej wartości dofinansowania w wysokości 353,02 mln złotych, z czego do beneficjentów trafiło 321,86 mln, co stanowi 99,44 proc. alokacji dla województwa lubuskiego.

PRIORYTET 1

Rozbudowa i modernizacja infrastruktury służącej wzmocnieniu konkurencyjności regionów

Celem realizacji 1. priorytetu jest wzrost atrakcyjności wszystkich regionów jako miejsca pracy i życia mieszkańców. Działania podejmowane w ramach Priorytetu 1. mają na celu rozbudowę i modernizację infrastruktury technicznej i społecznej w miastach oraz poprawę połączeń pomiędzy ośrodkami regionalnymi, co przyczyni się do zwiększenia mobilności zawodowej i przestrzennej mieszkańców, a tym samym do wzrostu dostępu do zatrudnienia i nauki. Priorytet ten jest finansowany z Europejskiego Funduszu Rozwoju Regionalnego.

liczba projektów	wartość umów w mln zł	umowy jako % alokacji	wartość płatności w mln zł	płatności jako % alokacji
61 projektów	200,72	110,84	185,53	102,45

PRIORYTET 2

Wzmocnienie rozwoju zasobów ludzkich w regionach:

Celem 2. priorytetu jest stworzenie warunków dla rozwoju zasobów ludzkich na poziomie lokalnym i regionalnym. Wsparcie udostępnione w ramach tego priorytetu ma za zadanie zwiększenie mobilności zasobów ludzkich w regionach, poprzez podnoszenie poziomu wiedzy i kwalifikacji zawodowych mieszkańców. Priorytet ten jest finansowany z Europejskiego Funduszu Społecznego.

liczba projektów	wartość umów w mln zł	umowy jako % alokacji	wartość płatności w mln zł	płatności jako % alokacji
208 projektów	52,84	102,67	45,04	87,51

PRIORYTET 3

Rozwój lokalny

Celem 3. priorytetu jest wzmocnienie rozwoju ośrodków o znaczeniu lokalnym. Realizowane projekty mają się przyczynić do polepszenia stanu infrastruktury technicznej i społecznej o znaczeniu lokalnym, rewitalizacji obszarów zdegradowanych oraz tworzenia mikroprzedsiębiorstw. Priorytet ten jest finansowany z Europejskiego Funduszu Rozwoju Regionalnego.

liczba projektów	wartość umów w mln zł	umowy jako % alokacji	wartość płatności w mln zł	płatności jako % alokacji
170 projektów	93,64	108,83	86,25	100,24

5. Liczba zakończonych projektów

PRIORYTET 1

Rozbudowa i modernizacja infrastruktury służącej wzmocnieniu konkurencyjności regionów

liczba zakończonych projektów	wartość projektów zakończonych w mln zł	Projekty zakończone jako % alokacji
56 projektów	178,17	98,39

PRIORYTET 2

Wzmocnienie rozwoju zasobów ludzkich w regionach

liczba zakończonych projektów	wartość projektów zakończonych w mln zł	Projekty zakończone jako % alokacji
189 projektów	40,06	77,84

PRIORYTET 3

Rozwój lokalny

liczba zakończonych projektów	wartość projektów zakończonych w mln zł	Projekty zakończone jako % alokacji
162 projekty	86,22	100,22

Pełna lista projektów jest dostępna na stronie internetowej www.zporr.gov.pl