



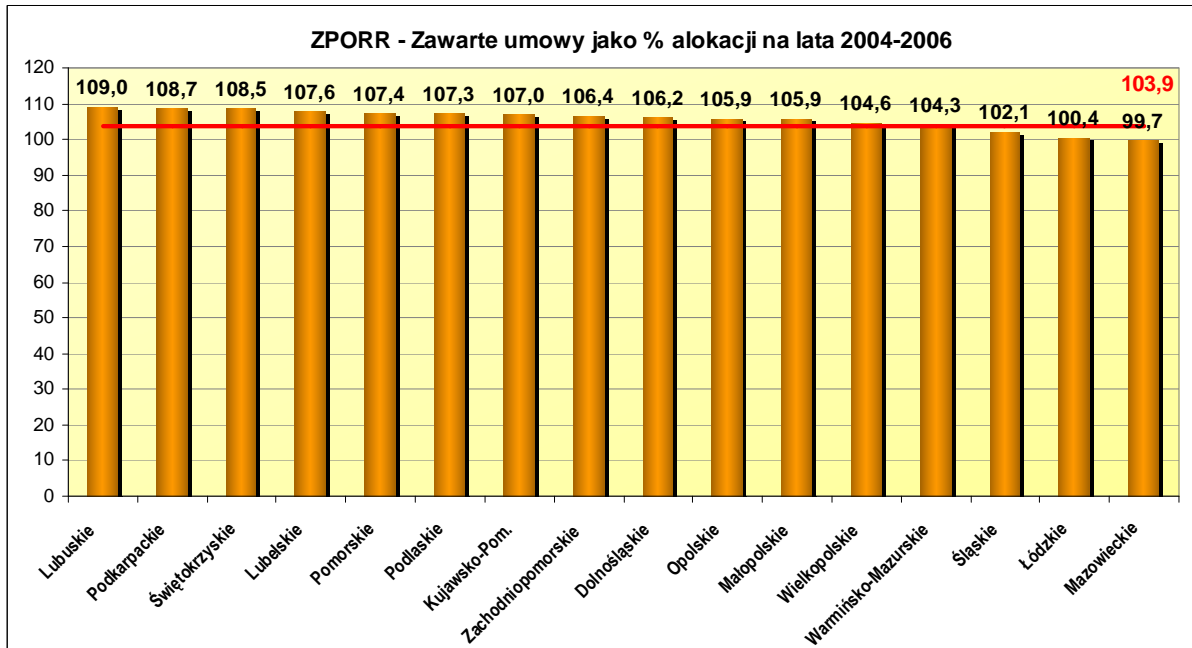
Wykorzystanie ZPORR w województwie lubelskim w okresie 2004 – 2006*

Wg stanu na 31 maja 2009 r.

W maju do beneficjentów z Lubelszczyzny trafiło 18,35 mln zł ze Zintegrowanego Programu Operacyjnego Rozwoju Regionalnego, a od momentu uruchomienia programu – 811,35 mln zł, co stanowi 104,79 proc. alokacji dla województwa.

1. Podpisane umowy

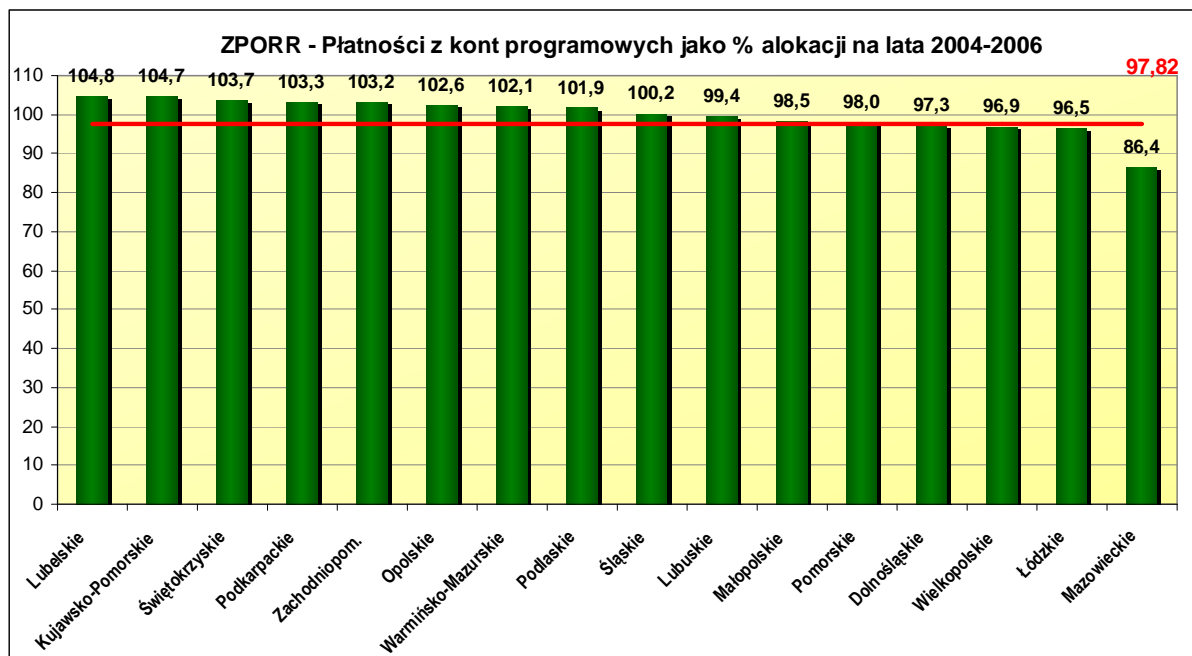
Do chwili obecnej w województwie lubelskim podpisano umowy o dofinansowanie o łącznej wartości blisko 832,54 mln zł, co oznacza, że zakontraktowano 107,62 proc. wszystkich środków dostępnych dla tego województwa.



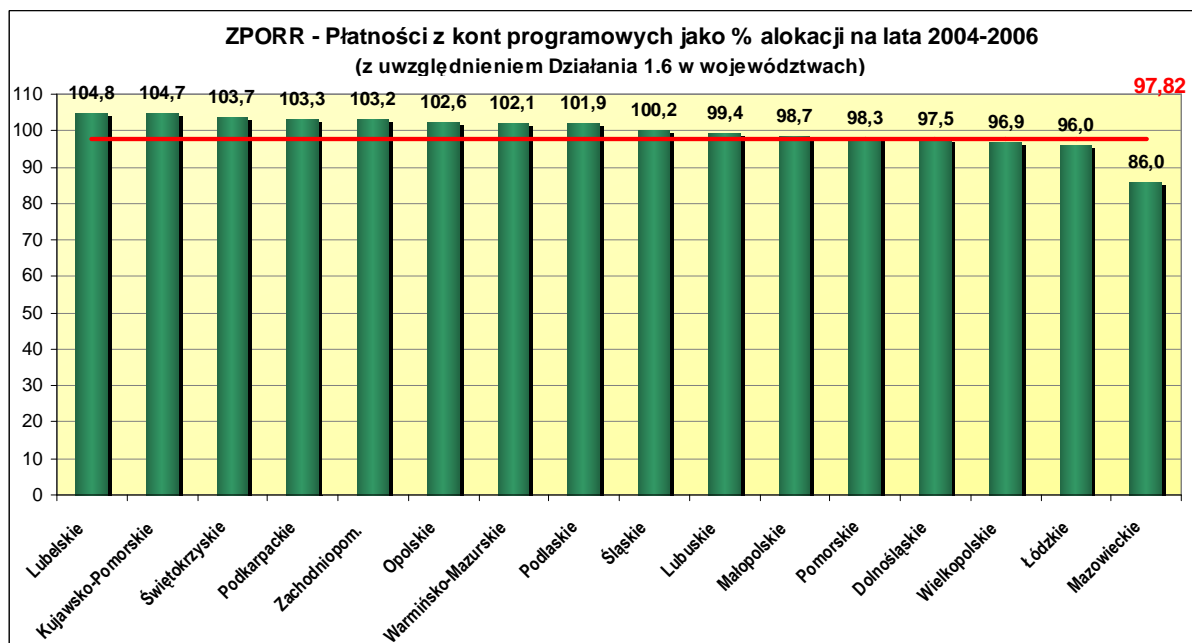
* Środki te można wydawać do końca czerwca 2009 roku.

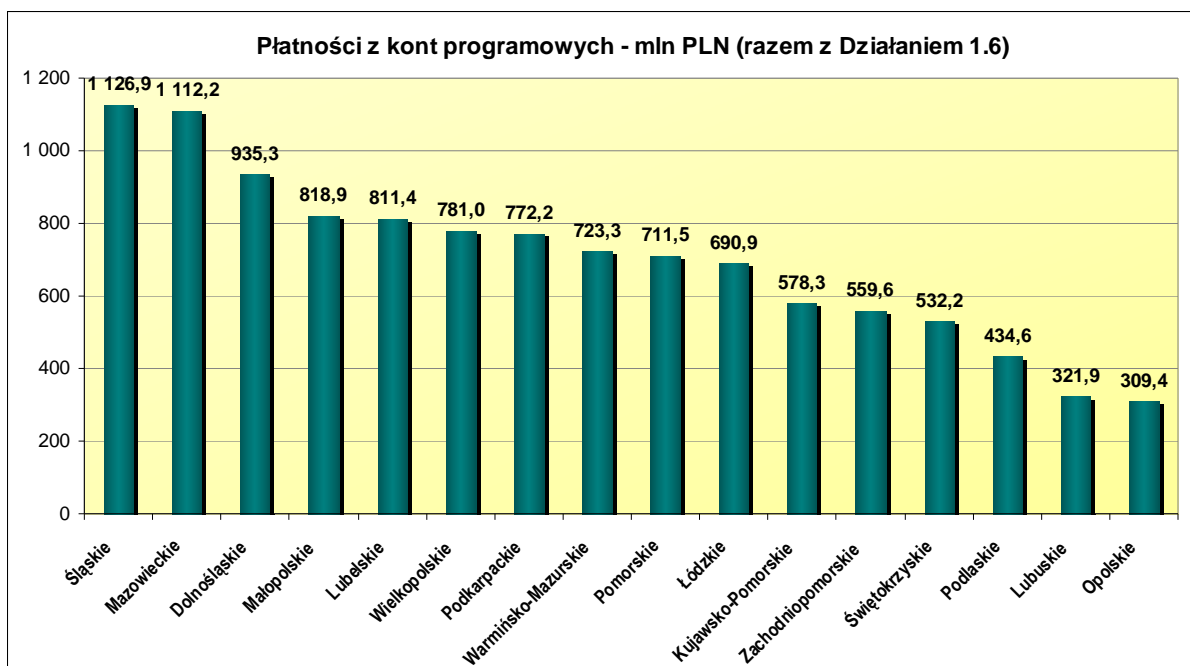
2. Płatności

Od uruchomienia programu zrealizowano płatności w wysokości 811,35 mln zł, co stanowi 104,79 proc. alokacji dla województwa lubelskiego. W samym maju do beneficjentów trafiło 18,35 mln zł.



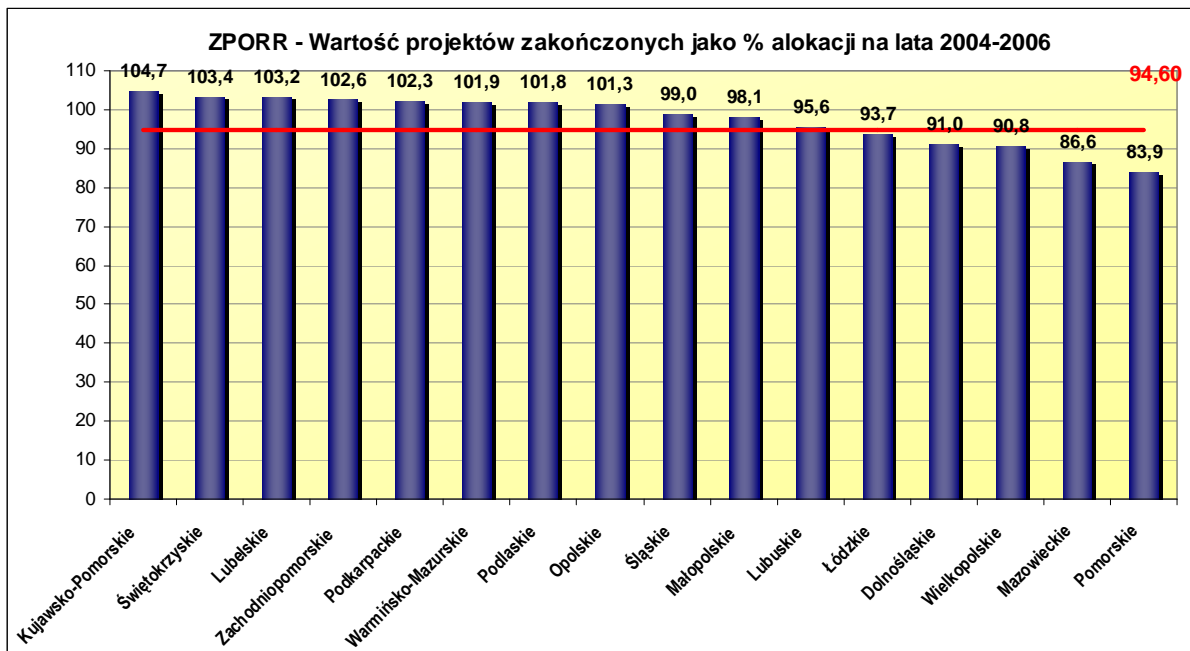
W województwach dolnośląskim, łódzkim, małopolskim, mazowieckim, pomorskim, śląskim, i wielkopolskim realizowane są projekty w ramach działania 1.6 „Rozwój transportu publicznego w aglomeracjach”. Po uwzględnieniu płatności z tego działania wykresy przedstawiają się następująco:





3. Zakończone projekty

Od uruchomienia programu w województwie lubelskim zakończono projekty o wartości 798,77 mln zł, co stanowi 103,18 proc. alokacji. W maju zakończono projekty warte 17,91 mln zł.



4. Liczba realizowanych projektów

Na Lubelszczyźnie realizowanych jest 918 projektów o łącznej wartości dofinansowania w wysokości 832,54 mln złotych, z czego do beneficjentów trafiło 811,35 mln zł, co stanowi 104,79 proc. alokacji dla województwa lubelskiego.

PRIORYTET 1

Rozbudowa i modernizacja infrastruktury służącej wzmocnieniu konkurencyjności regionów

Celem realizacji 1. priorytetu jest wzrost atrakcyjności wszystkich regionów jako miejsca pracy i życia mieszkańców. Działania podejmowane w ramach Priorytetu 1. mają na celu rozbudowę i modernizację infrastruktury technicznej i społecznej w miastach oraz poprawę połączeń pomiędzy ośrodkami regionalnymi, co przyczyni się do zwiększenia mobilności zawodowej i przestrzennej mieszkańców, a tym samym do wzrostu dostępu do zatrudnienia i nauki. Priorytet ten jest finansowany z Europejskiego Funduszu Rozwoju Regionalnego.

liczba projektów	wartość umów w mln zł	umowy jako % alokacji	wartość płatności w mln zł	płatności jako % alokacji
195 projektów	493,77	108,40	480,16	105,41

PRIORYTET 2

Wzmocnienie rozwoju zasobów ludzkich w regionach:

Celem 2. priorytetu jest stworzenie warunków dla rozwoju zasobów ludzkich na poziomie lokalnym i regionalnym. Wsparcie udostępnione w ramach tego priorytetu ma za zadanie zwiększenie mobilności zasobów ludzkich w regionach, poprzez podnoszenie poziomu wiedzy i kwalifikacji zawodowych mieszkańców. Priorytet ten jest finansowany z Europejskiego Funduszu Społecznego.

liczba projektów	wartość umów w mln zł	umowy jako % alokacji	wartość płatności w mln zł	płatności jako % alokacji
324 projekty	130,71	103,41	125,23	99,07

PRIORYTET 3

Rozwój lokalny

Celem 3. priorytetu jest wzmocnienie rozwoju ośrodków o znaczeniu lokalnym. Realizowane projekty mają się przyczynić do polepszenia stanu infrastruktury technicznej i społecznej o znaczeniu lokalnym, rewitalizacji obszarów zdegradowanych oraz tworzenia mikroprzedsiębiorstw. Priorytet ten jest finansowany z Europejskiego Funduszu Rozwoju Regionalnego.

liczba projektów	wartość umów w mln zł	umowy jako % alokacji	wartość płatności w mln zł	płatności jako % alokacji
399 projektów	200,34	108,60	197,71	107,17

5. Liczba zakończonych projektów

PRIORYTET 1

Rozbudowa i modernizacja infrastruktury służącej wzmocnieniu konkurencyjności regionów

liczba zakończonych projektów	wartość projektów zakończonych w mln zł	Projekty zakończone jako % alokacji
193 projekty	467,58	102,65

PRIORYTET 2

Wzmocnienie rozwoju zasobów ludzkich w regionach

liczba zakończonych projektów	wartość projektów zakończonych w mln zł	Projekty zakończone jako % alokacji
323 projekty	127,39	100,78

PRIORYTET 3

Rozwój lokalny

liczba zakończonych projektów	wartość projektów zakończonych w mln zł	Projekty zakończone jako % alokacji
367 projektów	195,79	106,13

Pełna lista projektów jest dostępna na stronie internetowej www.zporr.gov.pl