



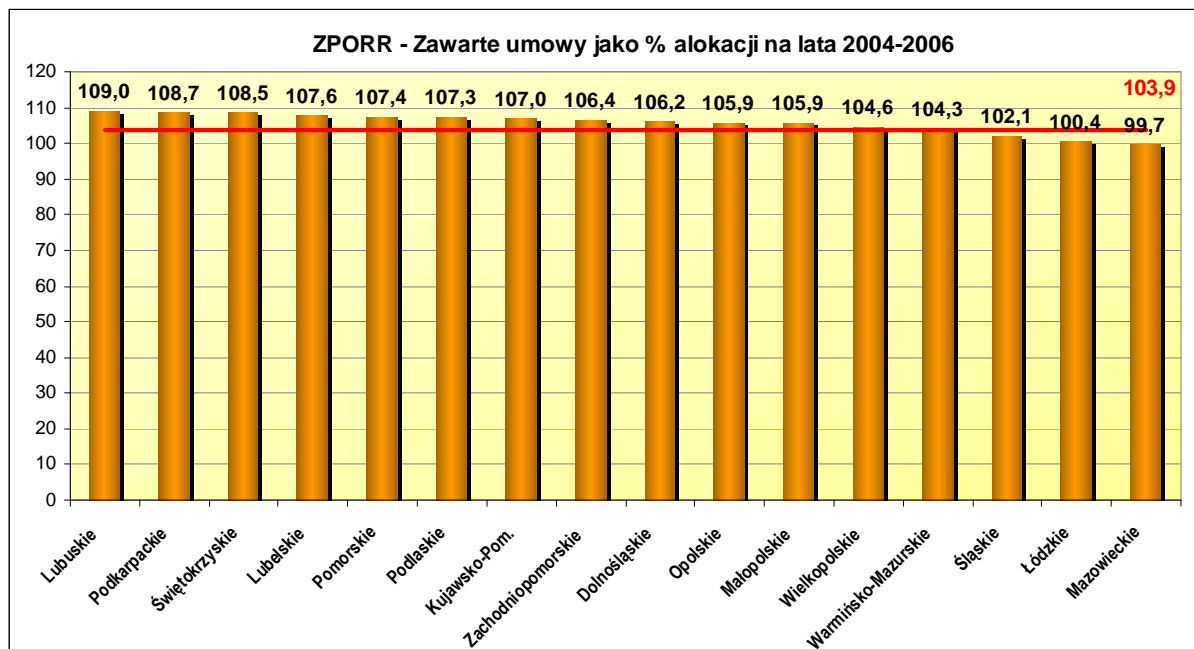
Wykorzystanie ZPORR w województwie kujawsko - pomorskim w okresie 2004 – 2006*

Wg stanu na 31 maja 2009 r.

W maju do beneficjentów z kujawsko-pomorskiego trafiło 0,69 mln zł ze Zintegrowanego Programu Operacyjnego Rozwoju Regionalnego. Od momentu uruchomienia programu wypłacono beneficjentom 578,26 mln zł, co stanowi 104,71 proc. alokacji dla województwa kujawsko-pomorskiego.

1. Podpisane umowy

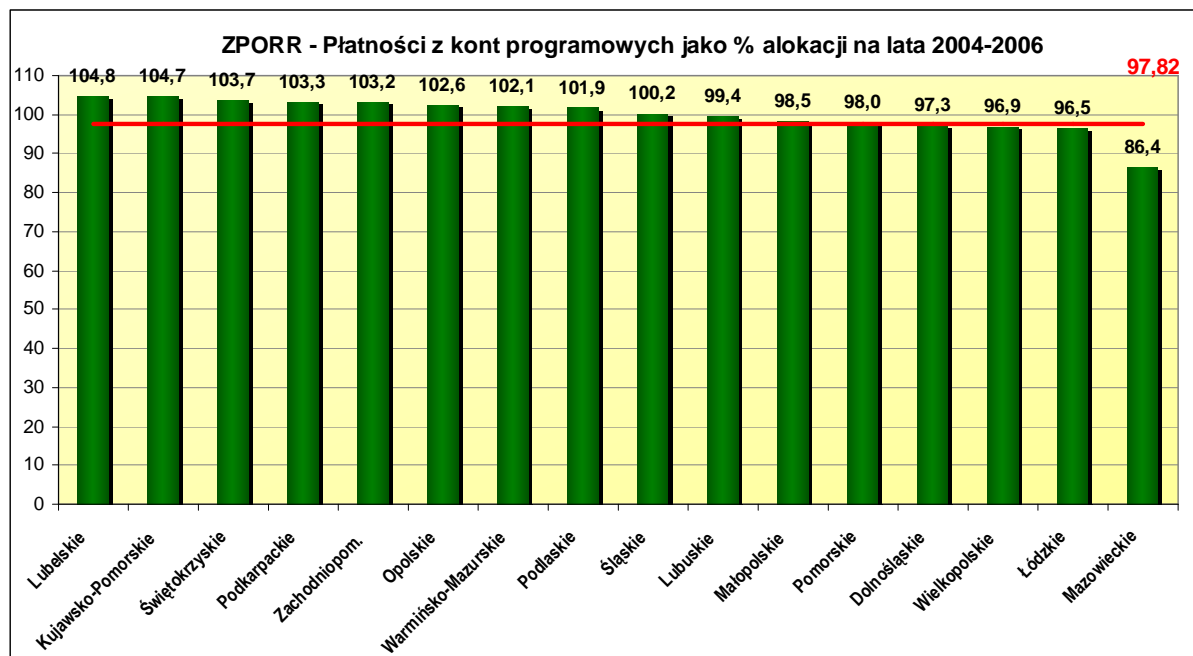
Do chwili obecnej w województwie kujawsko - pomorskim podpisano umowy o dofinansowanie o łącznej wartości blisko 596,26 mln zł, co oznacza, że zakontraktowano 107,04 proc. wszystkich środków dostępnych dla tego województwa.



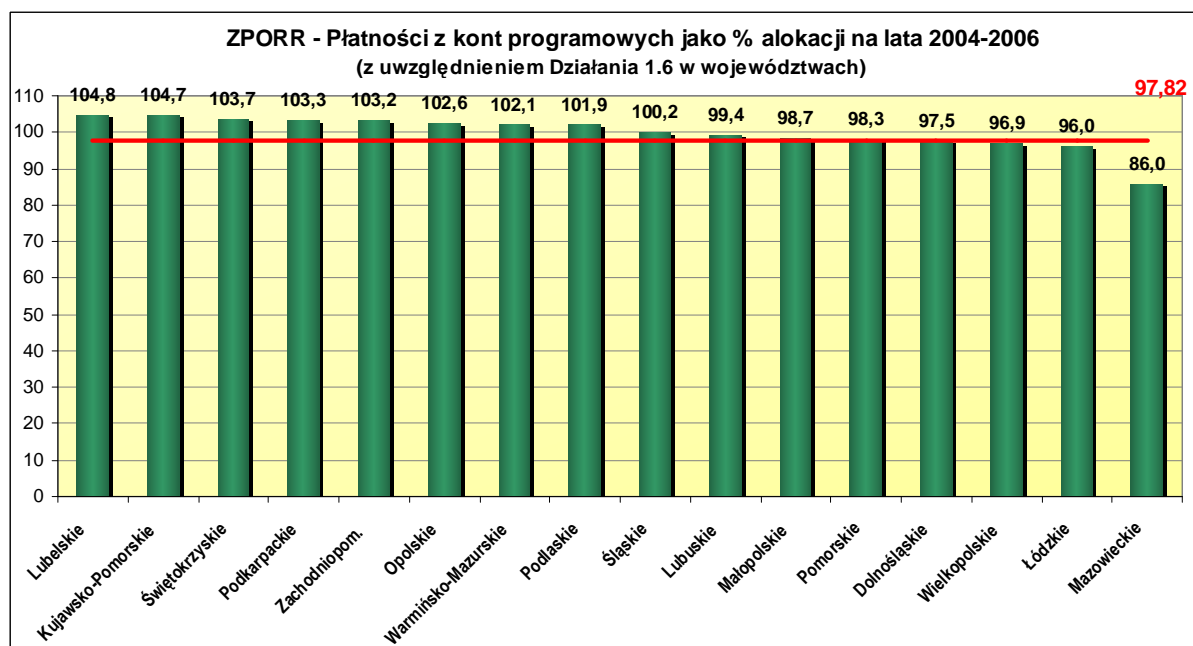
* Środki te można wydawać do końca czerwca 2009 roku.

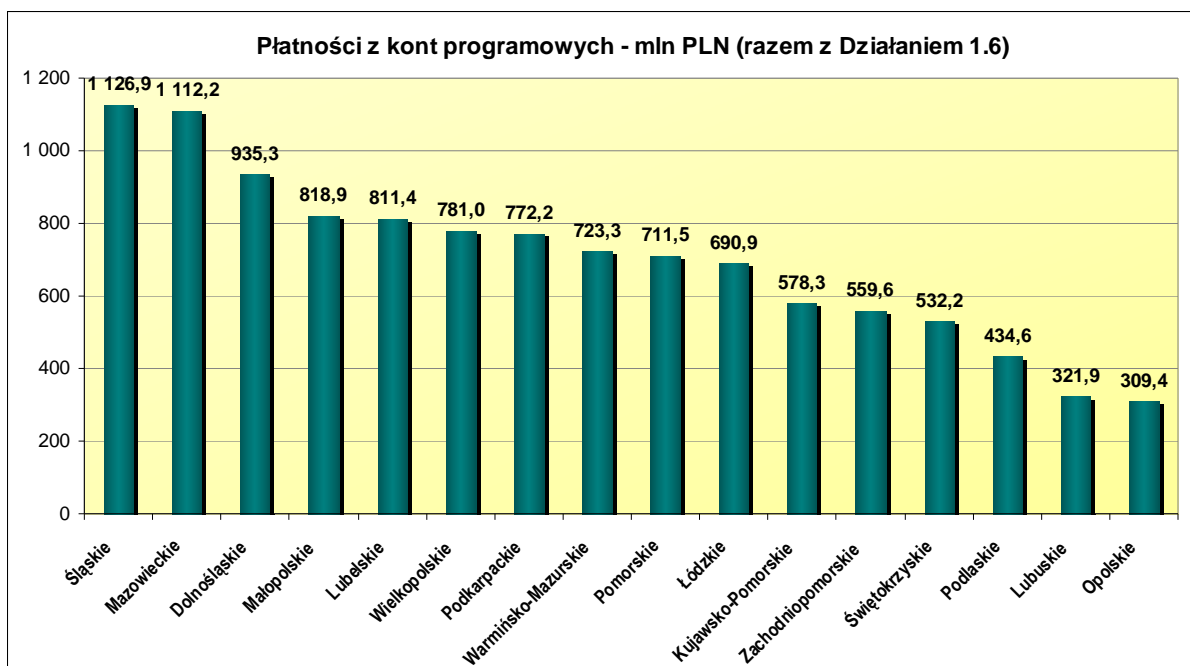
2. Płatności

Od uruchomienia programu zrealizowano płatności w wysokości 578,26 mln zł, co stanowi 104,71 proc. alokacji dla województwa kujawsko-pomorskiego. W samym maju do beneficjentów trafiło 0,69 mln zł.



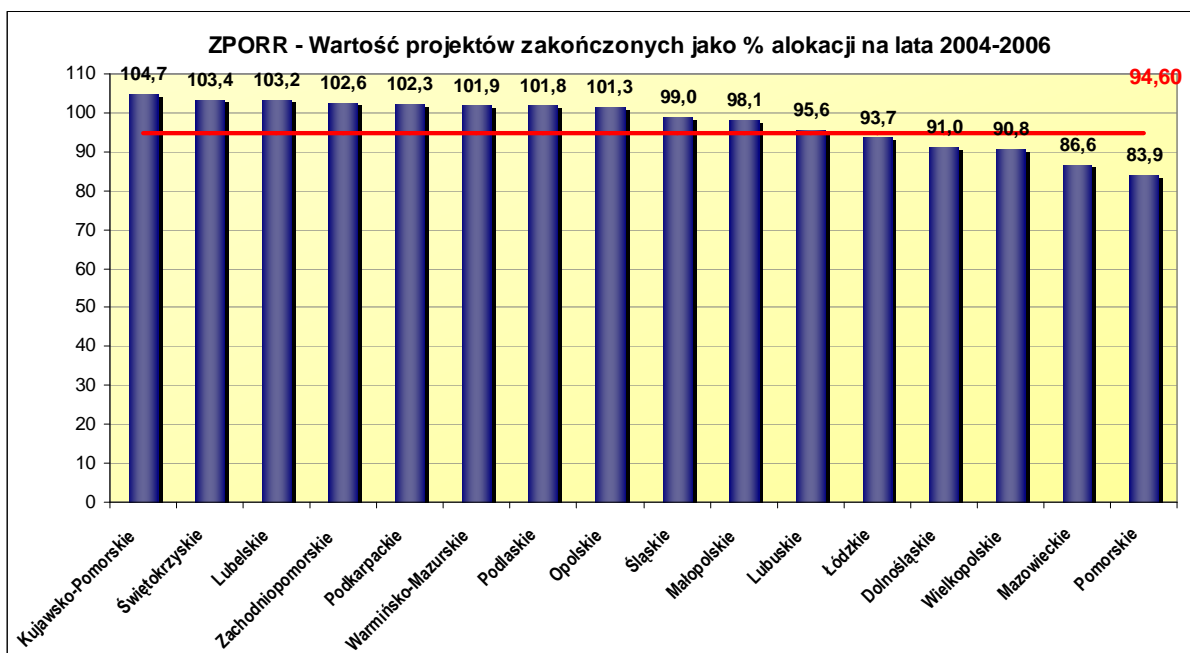
W województwach dolnośląskim, łódzkim, małopolskim, mazowieckim, pomorskim, śląskim, i wielkopolskim realizowane są projekty w ramach działania 1.6 „Rozwój transportu publicznego w aglomeracjach”. Po uwzględnieniu płatności z tego działania wykresy przedstawiają się następująco:





3. Zakończone projekty

Od uruchomienia programu w województwie kujawsko-pomorskim zakończono projekty o wartości 578,10 mln zł, co stanowi 104,68 proc. alokacji. W samym maju zakończono projekty warte 0,69 mln zł.



4. Liczba realizowanych projektów

W Kujawsko-Pomorskim realizowanych jest 479 projektów o łącznej wartości dofinansowania w wysokości 596,26 mln złotych, z czego do beneficjentów trafiło

578,26 mln złotych, co stanowi 104,71 proc. alokacji dla województwa kujawsko-pomorskiego.

PRIORYTET 1

Rozbudowa i modernizacja infrastruktury służącej wzmocnieniu konkurencyjności regionów

Celem realizacji 1. priorytetu jest wzrost atrakcyjności wszystkich regionów jako miejsca pracy i życia mieszkańców. Działania podejmowane w ramach Priorytetu 1. mają na celu rozbudowę i modernizację infrastruktury technicznej i społecznej w miastach oraz poprawę połączeń pomiędzy ośrodkami regionalnymi, co przyczyni się do zwiększenia mobilności zawodowej i przestrzennej mieszkańców, a tym samym do wzrostu dostępu do zatrudnienia i nauki. Priorytet ten jest finansowany z Europejskiego Funduszu Rozwoju Regionalnego.

liczba projektów	wartość umów w mln zł	umowy jako % alokacji	wartość płatności w mln zł	płatności jako % alokacji
48 projektów	332,32	106,62	331,52	106,36

PRIORYTET 2

Wzmocnienie rozwoju zasobów ludzkich w regionach:

Celem 2. priorytetu jest stworzenie warunków dla rozwoju zasobów ludzkich na poziomie lokalnym i regionalnym. Wsparcie udostępnione w ramach tego priorytetu ma za zadanie zwiększenie mobilności zasobów ludzkich w regionach, poprzez podnoszenie poziomu wiedzy i kwalifikacji zawodowych mieszkańców. Priorytet ten jest finansowany z Europejskiego Funduszu Społecznego.

liczba projektów	wartość umów w mln zł	umowy jako % alokacji	wartość płatności w mln zł	płatności jako % alokacji
139 projektów	96,07	104,41	85,26	92,66

PRIORYTET 3

Rozwój lokalny

Celem 3. priorytetu jest wzmocnienie rozwoju ośrodków o znaczeniu lokalnym. Realizowane projekty mają się przyczynić do polepszenia stanu infrastruktury technicznej i społecznej o znaczeniu lokalnym, rewitalizacji obszarów zdegradowanych oraz tworzenia mikroprzedsiębiorstw. Priorytet ten jest finansowany z Europejskiego Funduszu Rozwoju Regionalnego.

liczba projektów	wartość umów w mln zł	umowy jako % alokacji	wartość płatności w mln zł	płatności jako % alokacji
292 projekty	155,83	109,64	154,76	108,88

5. Liczba zakończonych projektów

PRIORYTET 1

Rozbudowa i modernizacja infrastruktury służącej wzmocnieniu konkurencyjności regionów

liczba zakończonych projektów	wartość projektów zakończonych w mln zł	Projekty zakończone jako % alokacji
47 projektów	331,52	106,36

PRIORYTET 2

Wzmocnienie rozwoju zasobów ludzkich w regionach

liczba zakończonych projektów	wartość projektów zakończonych w mln zł	Projekty zakończone jako % alokacji
138 projektów	85,34	92,75

PRIORYTET 3

Rozwój lokalny

liczba zakończonych projektów	wartość projektów zakończonych w mln zł	Projekty zakończone jako % alokacji
290 projektów	154,51	108,71

Pełna lista projektów jest dostępna na stronie internetowej www.zporr.gov.pl